

APROVEITAMENTO ESCOLAR DO POLITÉCNICO DE PORTALEGRE

RELATÓRIO

ANO LETIVO 2020/2021

FICHA TÉCNICA

TÍTULO

Aproveitamento Escolar do Politécnico de Portalegre | Ano Letivo 2020/2021

PROPRIEDADE

Instituto Politécnico de Portalegre

COORDENAÇÃO E ELABORAÇÃO:

GAQ - Observatório Académico do Politécnico de Portalegre

CONTACTOS:

Instituto Politécnico de Portalegre

Praça do Município, 11

7300-110 Portalegre

Tel.: (351) 245 301 500

Fax: (351) 245 330 353

Website: www.ipportalegre.pt

E-mail: geral@ipportalegre.pt

Portalegre | março 2022

ÍNDICE

NOTA INTRODUTÓRIA	3
ASPETOS METODOLÓGICOS	4
1 - INSTITUTO POLITÉCNICO DE PORTALEGRE	6
1.1 – CLIC	8
2 – ESCOLA SUPERIOR DE EDUCAÇÃO E CIÊNCIAS SOCIAIS (ESECS)	9
2.1 – CURSOS DE MESTRADO	9
2.2 – LICENCIATURAS	12
2.3 - CURSOS TÉCNICOS SUPERIORES PROFISSIONAIS (CTESP)	18
DISCIPLINAS EXTRACURRICULARES	19
ERASMUS/PROTOCOLOS	20
3 – ESCOLA SUPERIOR DE TECNOLOGIA E GESTÃO (ESTG)	20
3.1 – CURSOS DE MESTRADO	21
3.2 – LICENCIATURAS	23
3.3 - CURSOS TÉCNICOS SUPERIORES PROFISSIONAIS (CTESP)	28
DISCIPLINAS EXTRACURRICULARES	31
ERASMUS/PROTOCOLOS	32
4 – ESCOLA SUPERIOR AGRÁRIA DE ELVAS (ESAE)	33
4.1 CURSOS DE MESTRADO	33
4.2 - LICENCIATURAS	34
4.3 - CURSOS TÉCNICOS SUPERIORES PROFISSIONAIS (CTESP)	36
ERASMUS/PROTOCOLOS	38
5 - ESCOLA SUPERIOR DE SAÚDE (ESS)	39
5.1 – CURSOS DE MESTRADO	39
5.2 – LICENCIATURAS	40
5.4 – CURSOS TÉCNICOS SUPERIORES PROFISSIONAIS (CTESP)	42
DISCIPLINAS EXTRACURRICULARES	43
ERASMUS/PROTOCOLOS	44
CONSIDERAÇÕES FINAIS	45



NOTA INTRODUTÓRIA

Este estudo pretende divulgar o aproveitamento escolar dos estudantes que frequentaram o Politécnico de Portalegre no ano letivo de 2020/2021.

As taxas de aproveitamento escolar do Instituto, das suas Escolas e respetivos cursos serão publicadas na *internet*, em <http://www2.ipportalegre.pt/pt/ipp/qualidade/observatorio/> cumprindo assim o determinado no Regime Jurídico das Instituições de Ensino Superior (RJIES), no seu artigo 162º, ponto 2, alínea f).

Neste estudo, destinado ao público interno, apresentam-se as taxas de aproveitamento escolar das Escolas, Cursos e Unidades Curriculares (UC) em funcionamento no ano letivo em questão.

Pretende-se que estes resultados, uma vez analisados pelos diferentes órgãos de gestão do Politécnico e das suas Escolas, venham a contribuir para melhorar o trabalho realizado, particularmente ao nível da gestão curricular.

A **meta de referência** para o aproveitamento no ano letivo de 2020/2021, definida no Plano Estratégico de Desenvolvimento do Politécnico – 2018/2021, é de **85%**.

O Politécnico apresenta uma taxa de aproveitamento de, aproximadamente, **84%**, valor global onde se inclui o aproveitamento escolar de todos os estudantes do Politécnico, independentemente do tipo de formação frequentada (com exceção dos cursos CLiC).

Quando o cálculo das taxas de aproveitamento é feito ao nível das Escolas, dos Cursos e das Unidades Curriculares, é possível identificar algumas situações em que as percentagens de aproveitamento escolar são inferiores às percentagens de aproveitamento globais do Instituto, ficando abaixo da meta estabelecida para este ano letivo.

ASPETOS METODOLÓGICOS

O trabalho que se apresenta foi realizado com base em dados disponibilizados pelos Serviços Académicos, sobre o aproveitamento escolar dos estudantes inscritos no Politécnico no ano letivo de 2020/2021.

O cálculo das taxas de aproveitamento incidiu sobre a globalidade dos estudantes (**2255**) matriculados em cursos de 1º e 2º Ciclo (licenciatura e mestrado), Cursos Técnicos Superiores Profissionais (CTeSP), Programa Erasmus e estudantes externos (UC avulso).

São apresentadas as taxas de aproveitamento do global do Politécnico, das Escolas, dos cursos e UC a funcionar no Instituto, tendo-se optado por não se apresentar, de forma detalhada, aquando do tratamento da informação por curso, os resultados dos cursos que têm 3 ou menos estudantes inscritos, apesar de estarem contemplados nos dados globais Escolas/Instituto.

Não estão incluídos, neste cálculo, os estudantes (**144**) que frequentaram cursos ministrados pelo Centro de Línguas e Culturas do Politécnico (**CLiC**). Contudo, ainda que não contabilizados para o cálculo do aproveitamento global do Instituto ou das Escolas, estes dados são apresentados ao longo do trabalho.

O cálculo das taxas de aproveitamento escolar de cada curso/Escola/Politécnico é determinado em função do número de aprovações nas diferentes UC de cada um daqueles itens, tendo sido utilizadas as seguintes fórmulas:

- Taxa de aproveitamento da Unidade Curricular (UC):

$$\frac{N.º \text{ de aprovações na UC}}{N.º \text{ de inscrições na UC}} \times 100$$

- Taxa de aproveitamento do Curso:

$$\frac{N.º \text{ de aprovações em todas as UC do curso}}{N.º \text{ de inscrições em todas as UC do curso}} \times 100$$

- Taxa de aproveitamento da Escola:

$$\frac{N.º \text{ de aprovações em todas as UC de todos os cursos da Escola}}{N.º \text{ de inscrições em todas as UC de todos os cursos da Escola}} \times 100$$

- Taxa de aproveitamento do Politécnico

$$\frac{N.º \text{ de aprovações em todas as UC de todos os cursos de todas as Escolas do IPP}}{N.º \text{ de inscrições em todas as UC de todos os cursos de todas as Escolas do IPP}} \times 100$$

O número de inscrições em todas as unidades curriculares (UC) de um determinado curso/escola, não representa o número total de estudantes matriculados nesse curso/escola. Um estudante está, por norma, inscrito em mais do que uma UC e, ao obter aprovação nas UC em que está inscrito, é contabilizado não apenas como um estudante (do total de estudantes matriculados no curso), mas sim como uma aprovação em cada uma das UC.

Consideram-se aprovados os estudantes que realizaram com sucesso a UC, tendo obtido uma classificação igual ou superior a 10 valores. Consideram-se não aprovados aqueles que não obtiveram aproveitamento favorável, estando contempladas várias situações como, por exemplo, a não aprovação por falta de elementos de avaliação, por não se cumprirem os critérios de avaliação ou por avaliação inferior a 10 valores.

Assim, há estudantes não aprovados que frequentaram as atividades letivas e passaram por todos os momentos de avaliação, mas não obtiveram classificação igual ou superior a 10 valores; há outros que não frequentaram as aulas ou não participaram de qualquer momento de avaliação; outros ainda frequentaram as atividades letivas, mas não cumpriram critérios de avaliação pré-definidos.

São diversas as situações de não aprovação, que apenas se conseguirão distinguir numa análise mais refinada, a realizar talvez, pelos próprios professores e coordenadores de curso.

Enquanto não houver critérios de avaliação uniformizados em todas as Escolas, não será possível contemplar estas diferenças num estudo desta natureza. Porventura, trabalhar sobre um procedimento comum de preenchimento de pauta em todas as Escolas e em todas as UC seja o caminho a percorrer.

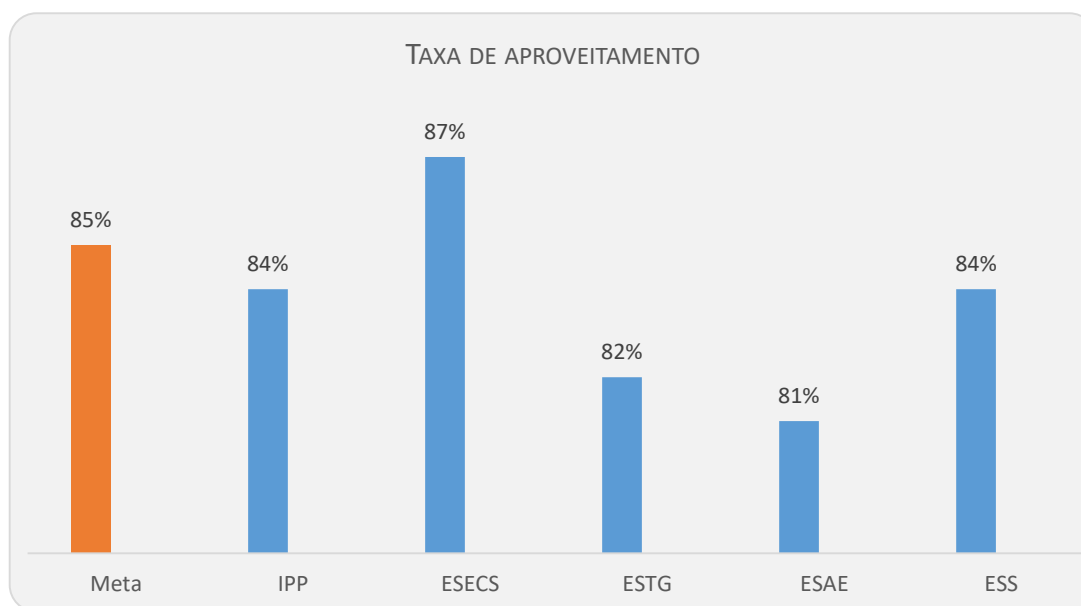
Caso se consiga alcançar uma proposta que obtenha o consenso dos órgãos científicos e pedagógicos das Escolas, passará a ser possível desenvolver um trabalho mais apurado, sobre as não aprovações e, eventualmente, obter taxas de aproveitamento mais realistas.

1 - INSTITUTO POLITÉCNICO DE PORTALEGRE

O Politécnico de Portalegre obteve, em 2020/2021, uma **taxa** de aproveitamento escolar global de, aproximadamente, **84%** ficando ligeiramente aquém da **meta** definida para este ano letivo – **85%**.

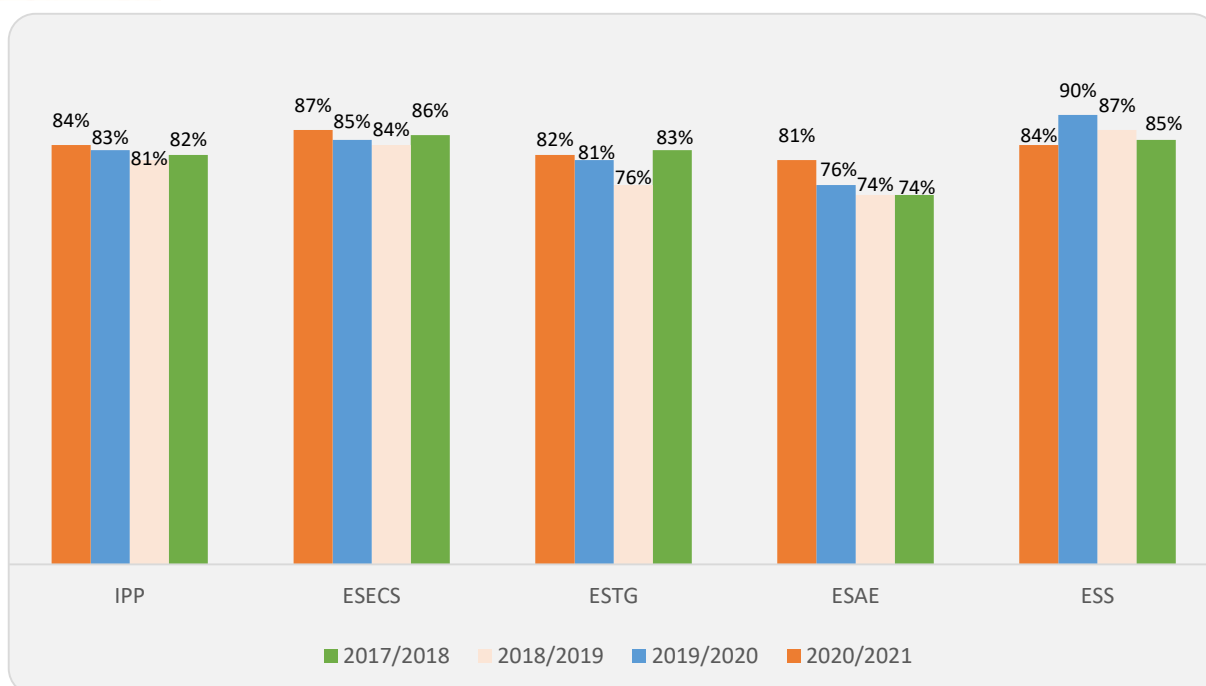
Considerando a taxa de aproveitamento por Escola, constata-se que apenas a ESECS superou a meta estabelecida, com mais 2 pontos percentuais desse valor. A ESAE a ESTG e a ESS, ficaram abaixo do valor determinado em, aproximadamente, 4, 3 e 1 pontos percentuais, respetivamente.

O gráfico a seguir apresentado, indica as taxas de aproveitamento escolar do Politécnico e das suas quatro Escolas, no ano letivo em análise.



Considerando os últimos 3 anos letivos verifica-se que o Politécnico tem vindo a apresentar uma evolução positiva da taxa de aproveitamento, com variações que oscilam entre 1 e 2 pontos percentuais. Relativamente às Escolas, a ESAE, a ESECS e a ESTG, registam aumentos de 5, 2 e 1 ponto percentual, respetivamente e no presente ano letivo, em relação ao ano anterior. A ESS, que no ano letivo de 2019/2020 alcançou uma taxa superior, em 3 pontos percentuais, em relação ao ano anterior obteve, este ano, um valor inferior ao do ano de 2019/2020, com menos 6 pontos percentuais.

No gráfico seguinte é possível confirmar, de forma mais clara, a informação atrás transmitida.

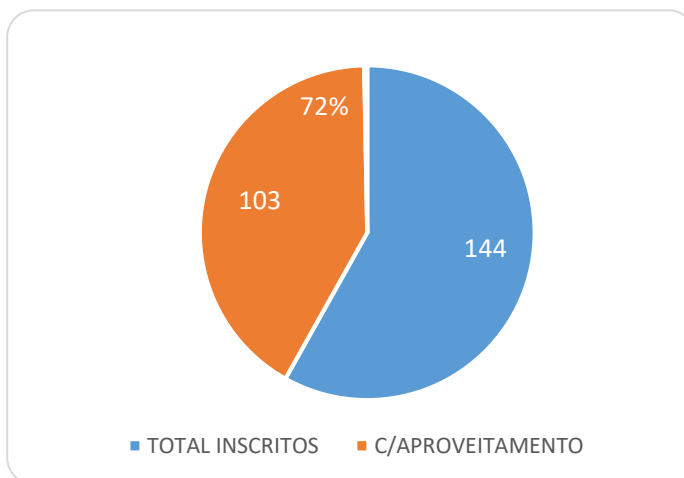


A tabela abaixo exibida, permite fazer uma análise relativamente à evolução da taxa de aproveitamento escolar, ao longo dos últimos 5 anos.

POLITÉCNICO/ESCOLAS		TAXA DE APROVEITAMENTO ESCOLAR				
		2016/2017	2017/2018	2018/2019	2019/2020	2020/2021
POLITÉCNICO	TAXA	81%	82%	81%	83%	84%
	EVOLUÇÃO	▲ 1%	▲ 1%	▼ -1%	▲ 2%	▲ 1%
ESECS	TAXA	82%	86%	87%	86%	87%
	EVOLUÇÃO	▼ -4%	▲ 4%	▲ 1%	▼ -1%	▲ 1%
ESTG	TAXA	70%	75%	76%	83%	82%
	EVOLUÇÃO	-5%	▲ 5%	▲ 1%	▲ 7%	▼ -1%
ESAE	TAXA	74%	72%	74%	74%	81%
	EVOLUÇÃO	▲ 2%	▼ -2%	▲ 2%	=	▲ 7%
ESS	TAXA	91%	89%	87%	85%	84%
	EVOLUÇÃO	▲ 2%	▼ -2%	▼ -2%	▼ -2%	▼ -1%

1.1 - CLIC

O Centro de Línguas e Culturas foi frequentado, em 2020/2021, por **144 estudantes**, apresentando uma **taxa de aproveitamento** de, aproximadamente, **72%**.



Relativamente aos cursos disponibilizados por este Centro de Línguas, a tabela que se apresenta de seguida, permite aferir a **taxa** de aproveitamento obtido em cada uma das **UC** ali ministradas:

UNIDADES CURRICULARES	ESTUDANTES		
	INSCRITOS	C/APROVEITAMENTO	
Atelier de Inglês	8	0	0%
Christmas Cookery Workshop I	3	0	0%
Christmas Cookery Workshop II	4	0	0%
Francês	1	0	0%
Game on English can be fun	20	1	5%
Holiday Club	15	0	0%
Improve your Presentation Skills in English	2	0	0%
Inglês - A1.1	5	5	100%
Inglês - A1.2	6	3	50%
Inglês - A2.1	4	3	75%
Inglês - A2.2	9	7	78%
Inglês - B1.0	12	10	83%
Inglês - B2.0	2	0	0%
Inglês - Blue	5	0	0%
Inglês - Intensivo 20h	4	0	0%
Inglês - Light Purple	5	5	100%
Inglês - Orange	8	0	0%
Inglês - PFCE-B1.2	3	3	100%
Inglês - PFCE-B2.0	4	4	100%
Inglês - PFCE-B2.2	1	1	100%
Inglês - Purple	10	10	100%
Inglês - Red	7	7	100%
Inglês (CLIC)	4	1	25%
Inglês para Atendimento ao Público	5	0	0%
Português Língua Estrangeira - B2.0	1	1	100%
Português Língua Estrangeira - B2.1	1	1	100%
Português para Estrangeiros - Intensivo 30h	1	0	0%
Português para Estrangeiros (CLIC)	2	0	0%
Vem descobrir a Língua e a Cultura Alemã	13	0	0%
Workshop Easter Baking	12	0	0%
Total	177	62	35%

2 – ESCOLA SUPERIOR DE EDUCAÇÃO E CIÊNCIAS SOCIAIS (ESECS)

A ESECS apresenta uma taxa de aproveitamento escolar, relativamente aos cursos que administra, de aproximadamente **87%**, como pode ser comprovado na tabela seguinte:

CURSOS	ESTUDANTES		
	INSCRITOS	C/APROVEITAM.	%
CTeSP			
Acompanhamento de Crianças e Jovens	18	16	89%
Turismo e Informação Turística	30	28	93%
Subtotal	48	44	92%
LICENCIATURAS			
Educação Básica	27	22	81%
Educação Social	27	27	100%
Jornalismo e Comunicação	118	112	95%
Serviço Social	118	109	92%
Serviço Social (pós-laboral)	55	45	82%
Turismo	87	80	92%
Subtotal	432	395	91%
MESTRADOS			
Educação e Protecção de Crianças e Jovens em Risco	16	13	81%
Educação Especial	22	13	59%
Educação Pré-Escolar	21	15	71%
Gerontologia	24	19	79%
Média e Sociedade	29	18	62%
Subtotal	112	78	70%
Disciplinas Extracurriculares	3	2	67%
Erasmus/Protocolos	4	4	100%
Subtotal	7	6	86%
TOTAL GERAL	599	523	87%

As tabelas a seguir apresentadas, exibem o número de estudantes inscritos, bem como a respetiva taxa de aproveitamento em cada uma das U.C., da totalidade de cursos disponíveis nesta escola:

2.1 – CURSOS DE MESTRADO

EDUCAÇÃO E PROTEÇÃO DE CRIANÇAS E JOVENS EM RISCO

ANO E UNIDADES CURRICULARES		ESTUDANTES		
		INSCRITOS	C/APROVEITAM.	TAXA
1	Desenvolvimento infanto-juvenil, aprendizagem e sucesso escolar	8	7	88%
1	Escola e intervenção comunitária	8	7	88%
1	Estilos de vida saudáveis e prevenção das dependências	8	5	63%
1	Intervenção precoce e educação parental	8	5	63%
1	Maus tratos e comportamentos de risco na infância e juventude	8	7	88%
1	Metodologias de investigação em educação	8	7	88%
1	Políticas educativas e instituições de protecção à infância	8	7	88%
1	Promoção da convivência social em contextos educativos	8	6	75%
1	Seminário de apoio ao projecto e dissertação	8	5	63%
Subtotal		72	56	78%
2	Dissertação	7	0	100%
A2	Projecto	1	0	100%
Opcional	Literatura infanto-juvenil e educação para a cidadania	8	5	63%
Subtotal		16	5	31%
TOTAL GERAL		88	61	69%

EDUCAÇÃO ESPECIAL

ANO E UNIDADES CURRICULARES		ESTUDANTES		
		INSCRITOS	C/APROVEITAM.	TAXA
1	Avaliação e Intervenção em Educação Especial	4	4	100%
1	Crescimento e Desenvolvimento Atípico	8	6	75%
1	Família e Necessidades Especiais	12	12	100%
1	Gestão Curricular e Diferenciação Pedagógica	12	12	100%
1	Metodologia de Investigação Educacional	12	12	100%
1	Modelos Conceptuais e Práticas em Intervenção Precoce	8	6	75%
1	Necessidades Especiais: Problemas Cognitivos e Motores	4	4	100%
1	Operacionalização da Educação Especial	4	4	100%
1	Operacionalização em Intervenção Precoce	8	6	75%
SUBTOTAL		72	66	92%
2	Dissertação	4	0	0%
2	Projecto	6	0	0%
2	Vulnerabilidade e Políticas de Inclusão	12	12	100%
SUBTOTAL		22	12	55%
Opcional	Arte e Inclusão	12	10	83%
SUBTOTAL		12	10	83%
TOTAL		106	88	83%

EDUCAÇÃO PRÉ-ESCOLAR

ANO E UNIDADES CURRICULARES		ESTUDANTES		
		INSCRITOS	C/APROVEITAM.	TAXA
1	Contextos e Processos em Educação de Infância	8	8	100%
1	Didática da Matemática na Educação Pré-Escolar	7	7	100%
1	Didática das Expressões na Educação Pré-Escolar	8	8	100%
1	Didática do Conhecimento do Mundo na Educação Pré-Escolar	8	8	100%
1	Didática do Português na Educação Pré-Escolar	7	7	100%
1	Emergência da Leitura e da Escrita em Educação Pré-Escolar	8	7	88%
1	Investigação em Educação	8	7	88%
1	Prática de Observação e Cooperação em Creche e Jardim de Infância	16	8	50%
1	Prática e Intervenção Supervisionada em Creche	17	8	47%
1	Seminário de Orientação do Relatório de Estágio I	8	7	88%
SUBTOTAL		95	75	79%
2	Avaliação em Educação de Infância	7	6	86%
2	Cidadania na Educação de Infância	6	5	83%
2	Prática e Intervenção Supervisionada em Jardim de Infância	14	2	14%
2	Seminário de Orientação do Relatório de Estágio II	8	7	88%
SUBTOTAL		35	20	57%
Opcional	Brincar com as Expressões no Jardim de Infância	8	7	88%
Opcional	Ética em Educação	8	7	88%
Opcional	O Jogo e a Matemática na Educação Pré-Escolar	1	1	100%
SUBTOTAL		17	15	88%
TOTAL GERAL		147	110	75%

GERONTOLOGIA

ANO E UNIDADES CURRICULARES		ESTUDANTES		
		INSCRITOS	C/APROVEITAM.	TAXA
1	Demografia e Sociologia do Envelhecimento	11	9	82%
1	Educação e Formação de Adultos e Idosos	10	8	80%
1	Gestão e Administração de Serviços Gerontológicos	11	9	82%
1	Metodologias de Investigação	12	10	83%
1	Metodologias e Práticas de Intervenção Social	10	8	80%
1	Políticas Públicas e Envelhecimento Ativo	10	8	80%
1	Problemas e Desafios em Gerontologia Social	10	8	80%
1	Psicologia e Psicopatologia do Envelhecimento	10	8	80%
1	Seminário	10	8	80%
SUBTOTAL		94	76	81%
2	Dissertação/Projeto - Gerontologia Social	10	1	10%
2	Dissertação/Projeto - Gerontologia e Saúde	4	0	0%
SUBTOTAL		14	1	7%
Opcional	Desafios Sociais do Acompanhamento em Final de Vida	10	8	80%
SUBTOTAL		10	8	80%
TOTAL GERAL		118	85	72%

MÉDIA E SOCIEDADE

ANO E UNIDADES CURRICULARES		ESTUDANTES		
		INSCRITOS	C/APROVEITAM.	TAXA
1	Cibercultura	9	7	78%
1	Média e Crítica Cultural	9	7	78%
1	Metodologias de Investigação	9	7	78%
1	Novas Narrativas Mediáticas e Novos Públicos	9	7	78%
1	Novos Média e Sociedade	9	7	78%
1	Português Língua Estrangeira I (nível A1)	1	0	0%
1	Teoria e Discurso dos Média	9	7	78%
SUBTOTAL		55	42	76%
2	Dissertação / Projeto / Estágio	21	3	14%
SUBTOTAL		21	3	14%
Opcional	Novas e Velhas Formas de Publicidade	9	7	78%
Opcional	Salas de Imprensa	9	7	78%
SUBTOTAL		18	14	78%
TOTAL GERAL		94	59	63%

2.2 – LICENCIATURAS
EDUCAÇÃO BÁSICA

ANO E UNIDADES CURRICULARES		ESTUDANTES		
		INSCRITOS	C/APROVEITAM.	TAXA
1	Análise e Produção Textual	3	3	100%
1	Educação Física	16	12	75%
1	Escola, Sociedade e Educação Não Formal	16	12	75%
1	Espaço e Plano	2	0	0%
1	Expressão Dramática	16	9	56%
1	Geografia de Portugal	16	10	63%
1	História de Portugal	16	10	63%
1	Iniciação à Prática Profissional I	16	11	69%
1	Introdução à Teoria do Número	4	2	50%
1	Linguística Portuguesa	17	11	65%
1	Literatura e Cultura Portuguesas	16	8	50%
1	Números, Relações e Propriedades	16	8	50%
1	Português Língua Estrangeira I (nível A1)	2	1	50%
1	Português Língua Estrangeira II (nível A2)	2	1	50%
1	Psicologia do Desenvolvimento e da Aprendizagem	16	12	75%
SUBTOTAL		174	110	63%
2	Álgebra Elementar	10	4	40%
2/Sem 1	Ciências da Terra e da Vida	2	2	100%
2/Sem 2	Ciências da Terra e da Vida	2	2	100%
2	Desenvolvimento Linguístico	1	1	100%
2	Educação Inclusiva	1	1	100%
2	Educação, Pedagogia e Currículo	1	1	100%
2	Espaço e Plano	1	1	100%
2	Estatística e Probabilidades	6	5	83%
2	Expressão Física e Motora	2	2	100%
2	Expressão Musical	3	2	67%
2	Expressão Plástica	1	1	100%
2	Iniciação à Prática Profissional II	3	3	100%
2	Língua e Cultura Portuguesa	5	4	80%
2	Literatura para a Infância	2	2	100%
2	Matemática Discreta	4	2	50%
2	Portugal Contemporâneo	3	3	100%
2	Português como 2ª Língua	4	3	75%
2	Sociologia da Educação	2	2	100%
2	Teoria e Organização do Currículo	2	2	100%
2	Transformações Geométricas	3	2	67%
SUBTOTAL		58	45	78%
3	Ciência, Ambiente e Sociedade	1	1	100%
3	Didáctica da Matemática	7	4	57%
3	Didáctica das Expressões	2	2	100%
3	Didáctica do Estudo do Meio	1	0	0%
3	Didáctica do Português	2	1	50%
3	Educação Inclusiva e Necessidades Especiais	3	2	67%
3	Educação para a Saúde	11	11	100%
3	Iniciação à Prática Profissional III	1	1	100%
3	Intervenção em Contextos Educativos	3	3	100%
3	Introdução à Literatura Comparada	1	0	0%

3	Laboratório de Expressão Artística e Criatividade	3	3	100%
3/Sem. 5	Língua e Cultura Estrangeira na Educação Básica	1	0	0%
3/Sem. 6	Língua e Cultura Estrangeira na Educação Básica	1	1	100%
3	Literatura para a Infância	1	1	100%
3	Metodologias de Investigação em Educação	3	3	100%
3	Observação e Estudo de Contextos Educativos	2	2	100%
3/Sem. 1	Oficina das Expressões	5	5	100%
3/Sem. 2	Oficina das Expressões	3	1	33%
3	Oficina de Didática I	1	1	100%
3	Tecnologias de Informação e Comunicação na Educação	5	5	100%
SUBTOTAL		57	47	82%
TOTAL GERAL		289	202	70%

EDUCAÇÃO SOCIAL

ANO E UNIDADES CURRICULARES		ESTUDANTES		
		INSCRITOS	C/APROVEITAM.	TAXA
1	Educação e Cidadania	27	22	81%
1	Fundamentos da Educação Social	27	22	81%
1	Sociologia e Antropologia da Educação	27	21	78%
1	Intervenção Educativa em Contextos de Risco I	27	23	85%
1	História das Políticas em Educação	27	21	78%
1	Metodologias de Investigação em Educação Social	27	23	85%
1	Pedagogia Social	27	23	85%
1	Português Língua Estrangeira II (nível A2)	1	1	100%
1	Psicologia do Desenvolvimento	27	21	78%
1	Práticas Culturais e Intervenção Socioeducativa	27	23	85%
SUBTOTAL		244	200	82%
2	Educação Ambiental	1	1	100%
2	Educação e Formação de Adultos	2	2	100%
2	Educação Intercultural	2	2	100%
2	Intervenção Social e Comunitária	2	2	100%
2	Observatório de Educação Social	2	2	100%
2	Práticas Artísticas e Animação Socioeducativa	2	2	100%
2	Relações Interpessoais e Mediação de Conflitos	1	1	100%
SUBTOTAL		12	12	100%
3	Educação para a Saúde	1	1	100%
3	Gerontologia e Educação Social	2	2	100%
3	Projetos de Intervenção Socioeducativa	2	2	100%
SUBTOTAL		5	5	100%
Opcional	Actividades Desportivas de Lazer	15	15	100%
Opcional	Cerâmica	5	5	100%
Opcional	Laboratório de Música e Drama	2	2	100%
Opcional	Língua Portuguesa	2	2	100%
Opcional	Políticas e Programas de Envelhecimento Ativo	2	2	100%
Opcional	Segurança e Higiene no Trabalho	1	1	100%
SUBTOTAL		27	27	100%
TOTAL GERAL		288	244	85%

JORNALISMO E COMUNICAÇÃO

ANO E UNIDADES CURRICULARES		ESTUDANTES		
		INSCRITOS	C/APROVEITAM.	TAXA
1	Comunicação e Linguagens Audiovisuais	55	49	89%
1	Comunicação e Retórica	54	48	89%

1	Comunicação Multimédia e Narrativas Digitais	54	49	91%
1	Edição Electrónica	57	47	82%
1	Língua e Cultura Portuguesa	60	31	52%
1	Língua Portuguesa	54	46	85%
1	Português Língua Estrangeira II (nível A2)	1	0	0%
1	Semiótica Textual	54	48	89%
1	Temas do Mundo Contemporâneo	56	48	86%
1	Teoria da Comunicação	56	50	89%
SUBTOTAL		501	416	83%
2	Ciência Política	37	35	95%
2	Comunicação Empresarial e Institucional	10	10	100%
2	Deontologia do Jornalismo	21	19	90%
2	Discurso dos Média	28	28	100%
2	Discurso Jornalístico	21	19	90%
2	História dos Média	28	28	100%
2	Introdução ao Direito	33	31	94%
2	Introdução ao Marketing	10	10	100%
2	Novos Média, Cultura e Sociedade	34	31	91%
2	Oficina de Jornalismo	20	16	80%
2	Organizações e Empresas Mediáticas	33	32	97%
2	Teoria da Notícia	20	17	85%
2	Teoria das Organizações	9	9	100%
2	Teoria e Técnica das Relações Públicas	9	8	89%
SUBTOTAL		313	293	94%
3	Assessoria de Imprensa	11	11	100%
3	Comunicação Estratégica	11	11	100%
3	Comunicação Social Local e Regional	20	20	100%
3	Estágio	30	26	87%
3	Jornalismo Especializado	22	21	95%
3	Métodos e Técnicas de Investigação	32	28	88%
3	Oficina das Relações Públicas	11	11	100%
3	Oficina de Ciberjornalismo	21	19	90%
3	Oficina de Jornalismo Radiofónico	21	19	90%
3	Oficina de Jornalismo Televisivo	21	20	95%
3	Organização e Reputação Online	11	11	100%
3	Projecto	31	30	97%
3	Reputação Organizacional	11	11	100%
SUBTOTAL		253	238	94%
Opcional	Cinema	20	20	100%
Opcional	Cinema II	20	19	95%
Opcional	Cinema III	20	19	95%
Opcional	Crónica	15	14	93%
Opcional	Desporto e Comunicação	10	10	100%
Opcional	Escrita Criativa	18	18	100%
Opcional	Língua Estrangeira I - Espanhol	18	17	94%
Opcional	Língua Estrangeira I - Francês	19	14	74%
Opcional	Língua Estrangeira I - Inglês	21	21	100%
Opcional	Métodos e Práticas Artísticas	15	10	67%
Opcional	Tecnologias de Informação - Academia Microsoft	14	14	100%
SUBTOTAL		190	176	93%
TOTAL GERAL		1257	1123	89%

SERVIÇO SOCIAL

ANO E UNIDADES CURRICULARES		ESTUDANTES		
		INSCRITOS	C/APROVEITAM.	TAXA
1	Antropologia Social e Cultural	48	37	77%
1	História das Políticas e das Instituições Sociais	48	35	73%
1	Introdução ao Direito	46	37	80%
1	Introdução à Economia	55	45	82%

1	Língua Portuguesa	54	32	59%
1	Métodos e Técnicas da Investigação Social	48	27	56%
1	Português Língua Estrangeira I (nível A1)	3	2	67%
1	Português Língua Estrangeira II (nível A2)	4	3	75%
1	Psicologia do Desenvolvimento	48	40	83%
1	Serviço Social I	47	38	81%
1	Serviço Social II	49	31	63%
1	Serviço Social, Desigualdades e Exclusão Social	48	40	83%
1	Sociologia Geral	49	41	84%
SUBTOTAL		547	408	75%
2	Ética e Deontologia do Serviço Social	33	32	97%
2	Gestão e Administração de Respostas Sociais	34	34	100%
2	Metodologia e Prática da Intervenção Social I	34	33	97%
2	Metodologia e Prática da Intervenção Social II	33	30	91%
2	Observatório	34	34	100%
2	Psicologia Social	34	34	100%
2	Reabilitação, Deficiência e Saúde Mental	32	31	97%
2	Serviço Social III	36	34	94%
SUBTOTAL		270	262	97%
3	Populações Vulneráveis	37	36	97%
3	Psicologia do Adulto e do Idoso	33	33	100%
3	Seminário de Projeto	35	33	94%
3	Serviço Social e Política Social	35	35	100%
3	Estágio	34	34	100%
SUBTOTAL		174	171	98%
Opcional	Actividades Desportivas de Lazer	12	12	100%
Opcional	Cinema	3	3	100%
Opcional	Cuidados Paliativos	19	19	100%
Opcional	Cultura Relacional	1	1	100%
Opcional	Demografia e Sociologia do Envelhecimento	12	12	100%
Opcional	Escrita Expressiva	13	13	100%
Opcional	Expressões Artísticas e Motricidade	1	1	100%
Opcional	Família e Educação Parental	1	1	100%
Opcional	Gestão dos Ambientes Educativos	1	1	100%
Opcional	Jogos e Brinquedos	14	14	100%
Opcional	Língua Estrangeira - Francês	14	13	93%
Opcional	Língua Estrangeira - Inglês	25	23	92%
Opcional	Psicologia da Família	1	1	100%
Opcional	Sociologia da Família	20	20	100%
SUBTOTAL		137	134	98%
TOTAL GERAL		1128	975	86%

ANO E UNIDADES CURRICULARES		ESTUDANTES		
		INSCRITOS	C/APROVEITAM.	TAXA
1	Antropologia Social e Cultural	34	20	59%
1	História das Políticas e das Instituições Sociais	34	19	56%
1	Introdução à Economia	39	23	59%
1	Introdução ao Direito	37	24	65%
1	Língua Portuguesa	35	18	51%
1	Métodos e Técnicas da Investigação Social	42	19	45%
1	Português Língua Estrangeira I (nível A1)	3	3	100%
1	Português Língua Estrangeira II (nível A2)	3	3	100%
1	Psicologia do Desenvolvimento	34	23	68%
1	Serviço Social I	35	21	60%
1	Serviço Social II	34	16	47%
1	Serviço Social, Desigualdades e Exclusão Social	33	23	70%
1	Sociologia Geral	32	22	69%
SUBTOTAL		395	234	59%
2	Ética e Deontologia do Serviço Social	13	9	69%
2	Gestão e Administração de Respostas Sociais	15	10	67%
2	Metodologia e Prática da Intervenção Social I	8	8	100%
2	Metodologia e Prática da Intervenção Social II	11	8	73%
2	Observatório	9	9	100%
2	Psicologia Social	13	12	92%
2	Reabilitação, Deficiência e Saúde Mental	11	8	73%
2	Serviço Social III	9	9	100%
SUBTOTAL		89	73	82%
3	Estágio	13	13	100%
3	Populações Vulneráveis	15	15	100%
3	Psicologia do Adulto e do Idoso	14	14	100%
3	Seminário de Projeto	16	13	81%
3	Serviço Social e Política Social	17	16	94%
SUBTOTAL		75	71	95%
Opcional	Actividades Desportivas de Lazer	2	2	100%
Opcional	Arte e Paisagem	1	1	100%
Opcional	Cinema	8	8	100%
Opcional	Clima e Cultura Organizacional	1	1	100%
Opcional	Cuidados Paliativos	1	1	100%
Opcional	Cuidados Paliativos	1	1	100%
Opcional	Cultura Relacional	2	2	100%
Opcional	Demografia e Sociologia do Envelhecimento	1	1	100%
Opcional	Demografia e Sociologia do Envelhecimento	3	3	100%
Opcional	Deontologia do Jornalismo	1	1	100%
Opcional	Desporto e Comunicação	1	1	100%
Opcional	Educação Ambiental	1	1	100%
Opcional	Educação e Formação de Adultos	5	5	100%
Opcional	Educação para a Saúde	2	2	100%
Opcional	Escrita Expressiva	1	0	0%
Opcional	Francês A1.1 (Iniciação)	1	1	100%
Opcional	Jogos e Brinquedos	1	1	100%
Opcional	Língua Estrangeira - Francês	5	5	100%
Opcional	Língua Estrangeira - Inglês	17	16	94%
Opcional	Métodos e Práticas Artísticas	1	1	100%
Opcional	Novos Mercados e Produtos em Turismo	1	1	100%
Opcional	Sistemas de Informação Turística	1	1	100%
Opcional	Sociologia da Família	1	0	0%
Opcional	Sociologia das Organizações	1	1	100%
Opcional	Tecnologias de Informação	1	1	100%

Opcional	Tecnologias de Informação	2	2	100%
Opcional	Teoria da Comunicação	1	1	100%
Opcional	Teoria e Técnica da Publicidade	1	1	100%
Opcional	Teoria e Técnica das Relações Públicas	1	1	100%
SUBTOTAL		66	63	95%
TOTAL GERAL		625	441	71%

TURISMO

17

ANO E UNIDADES CURRICULARES		ESTUDANTES		
		INSCRITOS	C/APROVEITAM.	TAXA
1	Comportamento Organizacional	35	26	74%
1	Cultura Portuguesa	40	25	63%
1	Economia do Turismo	37	27	73%
1	Gestão de Empresas Turísticas	36	25	69%
1	Inglês I	41	29	71%
1	Inglês II	39	23	59%
1	Língua e Cultura Portuguesa	1	1	100%
1	Língua Inglesa 1	1	1	100%
1	Língua Inglesa 2	2	2	100%
1/Sem 1	Métodos e Técnicas de Investigação em Turismo	38	26	68%
1/Sem 2	Métodos e Técnicas de Investigação em Turismo	2	1	50%
1	Português Língua Estrangeira I (nível A1)	2	0	0%
1	Português Língua Estrangeira II (nível A2)	2	1	50%
1	Princípios de Turismo	36	28	78%
1	Tecnologias Aplicadas ao Turismo	35	28	80%
1	Turismo Internacional	37	28	76%
SUBTOTAL		384	271	71%
2	Agências de Viagens e Operadores Turísticos	27	25	93%
2	Animação Turística	30	29	97%
2	Animação Turística e Organização de Eventos	1	1	100%
2	Economia do Turismo	1	1	100%
2	Gestão Hoteleira	29	26	90%
2	História da Arte	30	27	90%
2	Inglês III	31	27	87%
2	Inglês IV	29	24	83%
2	Itinerários Turísticos	27	26	96%
2	Língua Inglesa 3	4	3	75%
2	Marketing Turístico	29	27	93%
2	Património Natural	29	29	100%
2	Planeamento e Desenvolvimento em Turismo	26	23	88%
2	Princípios de Contabilidade e Finanças	2	2	100%
SUBTOTAL		295	270	92%
3	Contabilidade e Finanças	2	2	100%
3	Empreendedorismo em Turismo	2	2	100%
3	Estágio	23	22	96%
3	Gestão de Destinos Turísticos	25	25	100%
3	Gestão Hoteleira	22	22	100%
3	Inovação e Empreendedorismo em Turismo	23	23	100%
3	Laboratório de Turismo	23	23	100%
3	Organização e Gestão de Eventos	1	1	100%
3	Planeamento e Desenvolvimento do Turismo	22	22	100%
3	Produtos e Experiências Turísticas	6	6	100%
3	Sistemas de Informação Geográfica em Turismo	23	23	100%
3	Turismo e Património Cultural	6	6	100%
SUBTOTAL		178	177	99%
Opcional	Língua Estrangeira I - Alemão	6	4	67%

Opcional	Língua Estrangeira I - Espanhol	15	15	100%
Opcional	Língua Estrangeira I - Francês	15	9	60%
Opcional	Língua Estrangeira II - Alemão	7	4	57%
Opcional	Língua Estrangeira II - Espanhol	15	15	100%
Opcional	Língua Estrangeira II - Francês	17	11	65%
Opcional	Língua Estrangeira III - Alemão	5	4	80%
Opcional	Língua Estrangeira III - Espanhol	15	14	93%
Opcional	Língua Estrangeira III - Francês	11	10	91%
Opcional	Língua Estrangeira IV - Alemão	5	4	80%
Opcional	Língua Estrangeira IV - Espanhol	15	15	100%
Opcional	Língua Estrangeira IV - Francês	8	6	75%
Opcional	Literatura de Viagens	1	1	100%
Opcional	Turismo Ambiental	25	25	100%
Opcional	Turismo Cultural	25	25	100%
SUBTOTAL		185	162	88%
TOTAL GERAL		1042	880	84%

2.3 - CURSOS TÉCNICOS SUPERIORES PROFISSIONAIS (CTESP)

ACOMPANHAMENTO DE CRIANÇAS E JOVENS

ANO E UNIDADES CURRICULARES		ESTUDANTES		
		INSCRITOS	C/APROVEITAM.	TAXA
1	Desenvolvimento Infantojuvenil	10	9	90%
1	Educação e Sociedade	10	9	90%
1	Educação para a Saúde	10	8	80%
1	Ética em Educação	10	9	90%
1	Expressões Artísticas e Motricidade	10	9	90%
1	Família e Educação Parental	10	9	90%
1	Gestão dos Ambientes Educativos	10	9	90%
1	Língua Portuguesa	10	9	90%
1	Matemática e Realidade	15	9	60%
1	Relações Humanas e Comunicação	10	8	80%
1	Sociologia das Organizações Educativas	10	9	90%
SUBTOTAL		115	97	84%
2	Análise das Práticas e dos Contextos Educativos	6	6	100%
2	Animação de Espaços Educativos	6	6	100%
2	Artes e Dinâmicas de Grupo	6	6	100%
2	Necessidades Educativas Especiais	6	6	100%
2	Populações Vulneráveis e Educação Social	6	6	100%
2	Estágio	6	6	100%
SUBTOTAL		36	36	100%
TOTAL GERAL		151	133	88%

TURISMO E INFORMAÇÃO TURÍSTICA

ANO E UNIDADES CURRICULARES		ESTUDANTES		
		INSCRITOS	C/APROVEITAM.	TAXA
1	Geografia de Portugal	21	14	67%
1	História Contemporânea	23	13	57%
1	História da Arte e da Cultura	21	12	57%

1	Inglês para o Turismo I	24	15	63%
1	Inglês para o Turismo II	21	14	67%
1	Introdução ao Turismo e Hospitalidade	21	14	67%
1	Língua Portuguesa	22	13	59%
1	Património Cultural e Artístico	21	12	57%
1	Património Natural	22	13	59%
1	Português Língua Estrangeira I (nível A1)	1	0	0%
1	Português Língua Estrangeira II (nível A2)	1	1	100%
1	Relações Humanas e Comunicação	21	14	67%
SUBTOTAL		219	135	62%
2	Espanhol I	21	13	62%
2	Espanhol II	21	12	57%
2	Gestão Turística e de Destinos	7	7	100%
2	Itinerários Turísticos	7	7	100%
2	Marketing Turístico	8	8	100%
2	Recursos e Conceção de Produtos Turísticos	7	7	100%
2	TIC em Turismo	7	7	100%
2	Estágio	7	7	100%
SUBTOTAL		92	75	82%
TOTAL GERAL		311	210	68%

DISCIPLINAS EXTRACURRICULARES

ANO E UNIDADES CURRICULARES		ESTUDANTES		
		INSCRITOS	C/APROVEITAM.	TAXA
1	Cultura Portuguesa	1	0	0%
1	Economia do Turismo	1	1	100%
1	Gestão de Empresas Turísticas	1	0	0%
1	Inglês I	1	1	100%
1	Inglês II	1	1	100%
1	Métodos e Técnicas de Investigação em Turismo	1	1	100%
1	Princípios de Turismo	1	1	100%
1	Tecnologias Aplicadas ao Turismo	1	1	100%
1	Turismo Internacional	1	1	100%
2	Comunicação Empresarial e Institucional	1	0	0%
2	Ética e Deontologia do Serviço Social	1	0	0%
2	Gestão e Administração de Respostas Sociais	1	0	0%
2	Metodologia e Prática da Intervenção Social I	1	0	0%
Opcional	Língua Estrangeira I - Alemão	1	1	100%
Opcional	Língua Estrangeira II - Alemão	1	1	100%
TOTAIS		16	10	63%

ERASMUS/PROTOCOLOS

ANO E UNIDADES CURRICULARES		ESTUDANTES		
		INSCRITOS	C/APROVEITAM.	TAXA
1	Escola, Sociedade e Educação Não Formal	1	1	100%
1	História de Portugal	1	1	100%
1	Iniciação à Prática Profissional I	1	1	100%
1	Intervenção precoce e educação parental	1	1	100%
1	Português Língua Estrangeira I (nível A1)	2	2	100%
1	Português Língua Estrangeira IV (nível B2)	1	1	100%
2	Comunicação Empresarial e Institucional	2	2	100%
2	Introdução ao Marketing	2	2	100%
2	Teoria e Técnica das Relações Públicas	2	2	100%
3	Didáctica das Expressões	1	1	100%
3	Educação Inclusiva e Necessidades Especiais	1	1	100%
3	Laboratório de Expressão Artística e Criatividade	1	1	100%
3	Língua e Cultura Estrangeira na Educação Básica	1	1	100%
3	Observação e Estudo de Contextos Educativos	1	1	100%
Opcional	Cinema III	2	2	100%
TOTAIS		20	20	100%

3 – ESCOLA SUPERIOR DE TECNOLOGIA E GESTÃO (ESTG)

A taxa de aproveitamento escolar global registada nesta escola em 2020/2021 foi de, aproximadamente, **82%**, o que representa uma descida de 1 ponto percentual, relativamente ao verificado no ano letivo anterior.

As tabelas que se apresentam, de seguida, registam as taxas de aproveitamento escolar dos Cursos, bem como das UC lecionadas nesta Escola.

CURSOS	ESTUDANTES		
	INSCRITOS	C/APROVEITAM.	TAXA
MESTRADO			
Contabilidade e Finanças	21	13	62%
Design de Identidade Digital	26	13	50%
Gestão de PME	35	24	69%
Informática	6	6	100%
Tecnologias de Valorização Ambiental e Produção de Energia	7	5	71%
SUBTOTAL	95	61	64%
LICENCIATURA			
Administração de Publicidade e Marketing	124	113	91%
Design de Animação e Multimédia	91	75	82%
Design de Comunicação	62	56	90%
Engenharia Informática	101	64	63%
Gestão	152	132	87%

Gestão (pós-laboral)	65	56	86%
Tecnologias de Produção de Biocombustíveis	35	28	80%
SUBTOTAL	630	524	83%
CTeSP			
Contabilidade	11	11	100%
Desenvolvimento de Produtos Multimédia	5	5	100%
Desenvolvimento para a Web e Dispositivos Móveis	23	21	91%
Gestão de Vendas e Marketing	10	10	100%
Manutenção Eletromecânica	5	5	100%
Secretariado de Administração	5	5	100%
SUBTOTAL	59	57	97%
Disciplinas Extracurriculares	19	19	100%
Erasmus/Protocolos	4	4	100%
SUBTOTAL	23	23	100%
TOTAL GERAL	807	665	82%

3.1 – CURSOS DE MESTRADO

CONTABILIDADE E FINANÇAS

ANO E UNIDADES CURRICULARES	ESTUDANTES		
	INSCRITOS	C/APROVEITAM	TAXA
1 Auditoria Financeira	12	8	67%
1 Complementos de Contabilidade Financeira	12	9	75%
1 Contabilidade e Controlo de Gestão	12	8	67%
1 Finanças Empresariais	12	9	75%
1 Finanças Internacionais	12	9	75%
1 Fiscalidade Empresarial	12	10	83%
1 Gestão Fiscal	12	6	50%
1 Investimentos Financeiros	12	7	58%
1 Metodologias de Investigação	12	11	92%
1 Tópicos Avançados de Fiscalidade	12	10	83%
SUBTOTAL	120	87	73%
2 Contabilidade das Administrações Públicas	3	3	100%
2 Projeto/Estágio	10	0	0%
2 Seminários Temáticos em Contabilidade e Finanças	3	3	100%
SUBTOTAL	16	6	38%
TOTAL GERAL	136	93	68%

DESIGN DE IDENTIDADE DIGITAL

ANO E UNIDADES CURRICULARES	ESTUDANTES		
	INSCRITOS	S/APROVEITAM.	TAXA
1 Animação Digital	11	6	55%
1 Comunicação das Marcas	10	7	70%
1 Design de Identidade Visual	10	7	70%
1 Estudos da Identidade das Marcas	10	7	70%
1 Laboratório de Projetos	10	7	70%
1 Metodologias de Investigação e de Projeto	11	8	73%
1 Plataformas Digitais	10	7	70%
1 Práticas de Motion Design	10	7	70%

SUBTOTAL	82	56	68%
2 Plano de Projeto - Estágio	16	3	19%
2 Projeto - Estágio	3	2	67%
SUBTOTAL	19	5	26%
TOTAL GERAL	101	61	60%

GESTÃO DE PME

ANO E UNIDADES CURRICULARES	ESTUDANTES		
	INSCRITOS	C/APROVEITAM.	TAXA
1 Economia Global e do Conhecimento	16	13	81%
1 Enquadramento Legal da PME	17	12	71%
1 Estratégias Competitivas	16	13	81%
1 Gestão da Performance	17	11	65%
1 Gestão Financeira de PME	16	12	75%
1 Logística e Operações	16	12	75%
1 Marketing Aplicado	16	12	75%
1 Metodologias de Investigação	16	13	81%
1 Métodos Estatísticos de Análise e Apoio à Decisão	17	13	76%
1 Recursos Humanos e Comportamento Organizacional	16	12	75%
SUBTOTAL	163	123	75%
2 Empreendedorismo e Inovação Empresarial	8	8	100%
2 Projeto/Estágio	20	6	30%
2 Seminário	7	7	100%
SUBTOTAL	35	21	60%
TOTAL GERAL	198	144	73%

INFORMÁTICA

ANO E UNIDADES CURRICULARES	ESTUDANTES		
	INSCRITOS	C/APROVEITAM.	TAXA
1 Análise de Dados e Aprendizagem Automática	1	1	100%
1 Integração de Sistemas	2	1	50%
1 Internet das Coisas e Sistemas Embebidos	1	0	0%
1 Segurança de Informação e de Software	1	0	0%
SUBTOTAL	5	2	40%
2 Multimédia	6	5	83%
2 Projecto ou Estágio	5	0	0%
SUBTOTAL	11	5	45%
TOTAL GERAL	16	7	44%

TECNOLOGIAS DE VALORIZAÇÃO AMBIENTAL E PRODUÇÃO DE ENERGIA

ANO E UNIDADES CURRICULARES	ESTUDANTES		
	INSCRITOS	C/APROVEITAM.	TAXA
1 Bioenergia	5	2	40%
1 Contexto Energético	5	3	60%
1 Gestão e Avaliação de Projectos	5	1	20%
1 Gestão Integrada de Resíduos e do Ambiente	5	4	80%
1 Hidrogénio e Células de Combustível	5	3	60%
1 Racionalização e Eficiência Energética	5	3	60%
1 Sistemas Eólicos e Geotérmicos	5	4	80%
1 Sistemas Hídricos	5	3	60%

1	Sistemas Solar, Térmico e Fotovoltaicos	5	4	80%
1	Tratamento e Valorização de Efluentes e Resíduos	5	4	80%
SUBTOTAL		50	31	62%
2	Projecto ou Estágio	2	1	50%
SUBTOTAL		2	1	50%
TOTAL GERAL		52	32	62%

3.2 – LICENCIATURAS

ADMINISTRAÇÃO DE PUBLICIDADE E MARKETING

ANO E UNIDADES CURRICULARES	ESTUDANTES		
	INSCRITOS	C/APROVEITAM.	TAXA
1 Administração de Empresas	56	47	84%
1 Direito do Marketing	57	48	84%
1 Economia	59	48	81%
1 Estatística	64	48	75%
1 Gestão da Comunicação	57	42	74%
1 Informática de Gestão	73	37	51%
1 Inglês	60	51	85%
1 Introdução ao Marketing	60	49	82%
1 Laboratório de Marketing I	56	47	84%
1 Laboratório de Marketing II	56	44	79%
1 Marketing Operacional	59	40	68%
1 Técnicas de Expressão e Comunicação	56	48	86%
SUBTOTAL	713	549	77%
2 Comportamento do Consumidor	43	41	95%
2 Comportamento Organizacional e Gestão de Recursos Humanos	45	40	89%
2 Comunicação Audiovisual	43	41	95%
2 Comunicação Publicitária	45	38	84%
2 Investigação de Marketing	51	33	65%
2 Laboratório de Marketing III	43	37	86%
2 Laboratório de Marketing IV	45	32	71%
2 Marketing de Serviços e de Turismo	43	37	86%
2 Marketing Digital	46	32	70%
2 Mercados e Negociação Comercial	43	32	74%
2 Relações Públicas e Organizações de Eventos	43	38	88%
2 Tecnologias e Serviços da Internet	43	32	74%
SUBTOTAL	533	433	81%
3 Atelier de Marketing Aplicado	97	30	31%
3 Atelier de Publicidade	33	32	97%
3 Estágio/Projeto	33	28	85%
3 Gestão de Marcas	31	30	97%
3 Laboratório de Marketing V	33	32	97%
3 Marketing Relacional	32	32	100%
3 Métricas de Marketing	32	31	97%
3 Planeamento e Controlo de Marketing	32	32	100%
3 Simulação Empresarial	32	32	100%
SUBTOTAL	355	279	79%
TOTAL GERAL	1601	1261	79%

DESIGN DE ANIMAÇÃO E MULTIMÉDIA

ANO E UNIDADES CURRICULARES	ESTUDANTES		
	INSCRITOS	C/APROVEITAM.	TAXA
1 Desenho I	45	37	82%
1 Desenho II	43	33	77%

1	Design e Comunicação Visual	39	36	92%
1	Fotografia	39	31	79%
1	Ilustração Vectorial	39	35	90%
1	Pintura Digital	42	31	74%
1	Técnicas de Animação I	39	34	87%
1	Técnicas de Animação II	44	37	84%
1	Técnicas de Comunicação Verbal e Não Verbal	42	36	86%
1	Técnicas de Expressão Visual	42	36	86%
1	Tecnologia e Linguagem Audiovisual I	41	35	85%
SUBTOTAL		455	381	84%
2	Animação 2D I	30	22	73%
2	Animação 2D II	35	19	54%
2	Desenho III	27	21	78%
2	Desenho IV	27	24	89%
2	Expressão e Caracterização I	32	21	66%
2	Narrativas para Animação	27	17	63%
2	Organização e Gestão de Projectos	28	25	89%
2	Produção Multimédia I	29	25	86%
2	Projecto de Animação I	32	23	72%
2	Sonoplastia I	28	25	89%
2	Tecnologia e Linguagem Audiovisual II	31	25	81%
2	Tipografia	28	25	89%
SUBTOTAL		354	272	77%
3	Animação 3D I	22	11	50%
3	Animação 3D II	22	13	59%
3	Aplicações 3D	20	13	65%
3	Expressão e Caracterização II	21	13	62%
3	Gestão e Produção	18	14	78%
3	Iluminação e Texturização	23	13	57%
3	Modelação 3D	23	13	57%
3	Produção Multimédia II	20	15	75%
3	Programação	3	3	100%
3	Projecto de Animação II	20	15	75%
3	Seminário	18	13	72%
3	Sonoplastia II	12	9	75%
SUBTOTAL		222	145	65%
TOTAL GERAL		1031	798	77%

DESIGN DE COMUNICAÇÃO

ANO E UNIDADES CURRICULARES		ESTUDANTES		
		INSCRITOS	C/APROVEITAM.	TAXA
1	Desenho I	29	28	97%
1	Desenho II	33	30	91%
1	Design de Comunicação I	29	25	86%
1	Edição Electrónica I	33	27	82%
1	Edição Electrónica II	29	24	83%
1	Fotografia	28	27	96%
1	Introdução ao Design de Comunicação	30	30	100%
1	Pensamento e Cultura Contemporânea	28	28	100%
1	Técnicas de Comunicação Verbal e Não Verbal	30	30	100%
1	Técnicas de Expressão Visual I	31	31	100%
1	Tecnologia e Linguagem Audiovisual I	33	30	91%
1	Tipografia	29	27	93%
SUBTOTAL		362	337	93%
2	3D Aplicado	5	2	40%
2	Desenho III	14	13	93%
2	Design de Comunicação II	14	14	100%
2	Design de Comunicação III	15	13	87%
2	Edição Electrónica III	22	18	82%

2	Edição Electrónica IV	16	12	75%
2	Ergonomia	14	11	79%
2	História da Arte Contemporânea	14	14	100%
2	História e Teoria do Design	16	16	100%
2	Psicologia da Comunicação	13	13	100%
2	Serigrafia I	21	21	100%
2	Serigrafia II	21	21	100%
2	Técnicas de Publicidade	8	8	100%
	SUBTOTAL	193	176	91%
3	Design de Ambientes Gráficos	18	17	94%
3	Design de Comunicação IV	16	15	94%
3	Design de Comunicação V	20	18	90%
3	Design de Interfaces Móveis	10	10	100%
3	Design Sustentável	24	24	100%
3	Estágio Extracurricular	1	0	0%
3	Ilustração	17	17	100%
3	Produção Gráfica I	18	17	94%
3	Produção Gráfica II	21	17	81%
3	Produção Multimédia I	20	18	90%
3	Produção Multimédia II	21	20	95%
3	Projecto I	16	16	100%
3	Projecto II	17	17	100%
3	Seminário	19	17	89%
	SUBTOTAL	238	223	94%
	TOTAL GERAL	793	736	93%

ENGENHARIA INFORMÁTICA

ANO E UNIDADES CURRICULARES		ESTUDANTES		
		INSCRITOS	C/APROVEITAM.	TAXA
1	Álgebra Linear e Geometria Analítica	52	28	54%
1	Algoritmos e Estruturas de Dados	55	13	24%
1	Análise Matemática	55	27	49%
1	Arquitetura de Computadores	55	15	27%
1	Física Computacional	53	15	28%
1	Inglês Técnico	38	29	76%
1	Introdução à Programação	40	18	45%
1	Probabilidades e Estatística	45	10	22%
1	Programação Orientada a Objectos	53	15	28%
1	Sistemas Digitais	42	19	45%
	SUBTOTAL	488	189	39%
2	Análise de Concepção de Sistemas	16	10	63%
2	Bases de Dados I	16	12	75%
2	Bases de Dados II	23	6	26%
2	Computação Gráfica	30	14	47%
2	Inteligência Artificial	37	7	19%
2	Interface Pessoa-Máquina	16	12	75%
2	Métodos Numéricos e Optimização	29	12	41%
2	Programação Web com Bases de Dados	22	11	50%
2	Redes de Computadores I	16	11	69%
2	Sistemas Operativos	33	17	52%
2	Teoria da Computação	21	9	43%
	SUBTOTAL	259	121	47%
3	Administração de Sistemas	26	23	88%
3	Arquitecturas Tecnológicas de Sistemas de Informação	27	21	78%
3	Empreendedorismo	17	17	100%

3	Engenharia de Software	19	12	63%
3	Gestão de Projectos Informáticos	17	16	94%
3	Informática Industrial	22	16	73%
3	Projecto	33	14	42%
3	Redes de Computadores II	24	19	79%
3	Segurança	18	12	67%
3	Sistemas Distribuídos	20	18	90%
SUBTOTAL		223	168	75%
TOTAL GERAL		970	478	49%

GESTÃO

ANO CURRICULAR	UNIDADES CURRICULARES	ESTUDANTES		
		INSCRITOS	C/APROVEITAM	TAXA
1	Contabilidade Financeira I	80	50	63%
1	Contabilidade Financeira II	73	23	32%
1	Direito Comercial e da Empresa	11	8	73%
1	Direito da Empresa e do Trabalho	58	45	78%
1	Economia I	80	51	64%
1	Economia II	70	34	49%
1	Fiscalidade I	13	3	23%
1	Inglês para Negócios	69	48	70%
1	Introdução à Gestão	62	54	87%
1	Introdução ao Direito	70	54	77%
1	Marketing	57	45	79%
1	Métodos Quantitativos	84	62	74%
1	Português Língua Estrangeira I (nível A1)	1	0	0%
1	Português Língua Estrangeira II (nível A2)	1	0	0%
SUBTOTAL		729	477	65%
2	Análise e Planeamento Financeiro	47	34	72%
2	Auditoria	10	4	40%
2	Cálculo Financeiro	59	30	51%
2	Contabilidade de Gestão I	41	34	83%
2	Contabilidade de Gestão II	43	33	77%
2	Contabilidade Financeira III	12	6	50%
2	Direito do Trabalho	10	8	80%
2	Estatística	52	38	73%
2	Estratégia e Planeamento	30	25	83%
2	Fiscalidade	43	29	67%
2	Fiscalidade II	12	5	42%
2	Fiscalidade III	11	5	45%
2	Investigação Operacional para Gestão	33	18	55%
2	Mercados e Negociação Comercial	30	28	93%
2	Organização e Gestão da Informação	32	29	91%
SUBTOTAL		465	326	70%
3	Comportamento Organizacional e Gestão de Recursos Humanos	31	29	94%
3	Contabilidade das Instituições Financeiras e Seguradoras	6	4	67%
3	Contabilidade do Sector Público	5	5	100%
3	Contabilidade Financeira Avançada	5	4	80%
3	Controlo de Gestão	34	32	94%
3	Elaboração e Análise de Projetos	29	22	76%
3	Empreendedorismo e Gestão da Inovação	29	28	97%
3	Estágio/Projeto	30	22	73%
3	Estágio/Projeto	1	0	0%
3	Ética e Deontologia Profissional	5	5	100%
3	Gestão da Produção e Operações Logísticas	30	27	90%
3	Gestão Financeira	37	32	86%
3	Relato Financeiro e Prestação de Contas	5	5	100%
3	Simulação Contabilística Empresarial	3	1	33%
3	Simulação Empresarial	30	28	93%
SUBTOTAL		280	244	87%

TOTAL GERAL
1474
1047
71%
GESTÃO PÓS-LABORAL

ANO CURRICULAR	UNIDADES CURRICULARES	ESTUDANTES		
		INSCRITOS	C/APROVEITAM.	TAXA
1	Contabilidade Financeira I	36	28	78%
1	Contabilidade Financeira II	37	27	73%
1	Direito Comercial e da Empresa	12	6	50%
1	Direito da Empresa e do Trabalho	23	14	61%
1	Economia I	41	21	51%
1	Economia II	36	16	44%
1	Fiscalidade I	13	5	38%
1	Inglês para Negócios	36	23	64%
1	Introdução à Gestão	33	23	70%
1	Introdução ao Direito	33	24	73%
1	Marketing	22	13	59%
1	Métodos Quantitativos	39	24	62%
1	Português Língua Estrangeira I (nível A1)	2	1	50%
1	Português Língua Estrangeira II (nível A2)	2	1	50%
SUBTOTAL		365	226	62%
2	Análise e Planeamento Financeiro	16	16	100%
2	Auditoria	9	7	78%
2	Cálculo Financeiro	23	16	70%
2	Contabilidade de Gestão I	17	17	100%
2	Contabilidade de Gestão II	19	18	95%
2	Contabilidade Financeira III	8	4	50%
2	Direito do Trabalho	7	7	100%
2	Estatística	19	16	84%
2	Estratégia e Planeamento	8	8	100%
2	Fiscalidade	12	11	92%
2	Fiscalidade II	8	5	63%
2	Fiscalidade III	9	5	56%
2	Investigação Operacional para Gestão	10	9	90%
2	Mercados e Negociação Comercial	9	9	100%
2	Organização e Gestão da Informação	9	9	100%
SUBTOTAL		183	157	86%
3	Comportamento Organizacional e Gestão de Recursos Humanos	11	11	100%
3	Contabilidade das Instituições Financeiras e Seguradoras	4	2	50%
3	Contabilidade do Sector Público	4	4	100%
3	Contabilidade Financeira Avançada	4	2	50%
3	Controlo de Gestão	17	17	100%
3	Elaboração e Análise de Projetos	13	11	85%
3	Empreendedorismo e Gestão da Inovação	12	11	92%
3	Estágio/Projeto	13	8	62%
3	Ética e Deontologia Profissional	3	3	100%
3	Gestão da Produção e Operações Logísticas	11	10	91%
3	Gestão Financeira	16	15	94%
3	Relato Financeiro e Prestação de Contas	3	3	100%
3	Simulação Contabilística Empresarial	2	1	50%
3	Simulação Empresarial	12	12	100%
SUBTOTAL		125	110	88%
TOTAL GERAL		673	493	73%

TECNOLOGIAS DE PRODUÇÃO DE BIOCMBUSTÍVEIS

ANO CURRICULAR	UNIDADES CURRICULARES	ESTUDANTES		
		INSCRITOS	C/APROVEITAM.	TAXA
1	Álgebra Linear e Geometria Analítica	30	16	53%
1	Análise Matemática I	18	6	33%
1	Análise Matemática II	15	7	47%
1	Biologia	14	6	43%
1	Botânica e Zoologia	21	8	38%
1	Física Geral	21	8	38%
1	Operações Unitárias I	15	3	20%
1	Probabilidades e Estatística	13	7	54%
1	Processos Produtivos	23	15	65%
1	Química Geral	23	10	43%
1	Química Orgânica e Bioquímica	30	8	27%
1	Termodinâmica Aplicada	13	5	38%
1	Unidade de Transferência I	20	8	40%
1	Unidade de Transferência II	16	10	63%
	SUBTOTAL	272	117	43%
2	Análise Ambiental	16	14	88%
2	Eletrotecnia	14	0	0%
2	Física e Química do Ambiente	17	12	71%
2	Gestão e Controlo da Qualidade	18	18	100%
2	Mecânica	18	12	67%
2	Métodos Instrumentais Analíticos	15	3	20%
2	Métodos Numéricos e Otimização	16	16	100%
2	Operações Unitárias II	14	12	86%
2	Produção Agrícola I	17	17	100%
2	Produção Agrícola II	18	18	100%
2	Recursos Florestais	18	17	94%
2	Topografia, Cartografia e Sistemas de Informação Geográfica	15	15	100%
2	Unidade de Transferência III	17	17	100%
2	Unidade de Transferência IV	15	13	87%
	SUBTOTAL	228	184	81%
3	Estágio	2	2	100%
3	Fundamentos de Gestão	1	1	100%
3	Gestão e Racionalização de Energia	2	1	50%
3	Motores e Turbinas	1	1	100%
3	Segurança, Higiene e Saúde no Trabalho	1	1	100%
	SUBTOTAL	7	6	86%
	TOTAL GERAL	507	307	61%

3.3 - CURSOS TÉCNICOS SUPERIORES PROFISSIONAIS (CTESP)

CONTABILIDADE

ANO E UNIDADES CURRICULARES	ESTUDANTES			
	INSCRITOS	C/APROVEITAM.	TAXA	
1	Contabilidade de Gestão	5	4	80%
1	Contabilidade Financeira das Microentidades	5	4	80%
1	Contabilidade Pública e das Autarquias Locais	5	4	80%

1	Contabilidades Sectoriais	5	4	80%
1	Direito da Empresa e do Trabalho	5	5	100%
1	Economia	5	4	80%
1	Fiscalidade	5	5	100%
1	Língua Inglesa - Documentação Contabilística e de Gestão	6	6	100%
1	Noções Fundamentais de Contabilidade	5	5	100%
1	Princípios e Técnicas de Gestão	5	5	100%
1	Sistema de Normalização Contabilística para Entidades do Setor Não Lucrativo	5	4	80%
SUBTOTAL		56	50	89%
2	Aplicações Informáticas de Contabilidade	6	6	100%
2	Contabilidade Financeira das Pequenas e Médias Empresas	6	6	100%
2	Controlo de Gestão	6	6	100%
2	Estágio	6	6	100%
2	Introdução à Auditoria e Controlo Interno	6	6	100%
2	Métodos Quantitativos	6	6	100%
SUBTOTAL		36	36	100%
TOTAL GERAL		92	86	93%

DESENVOLVIMENTO DE PRODUTOS MULTIMÉDIA

ANO E UNIDADES CURRICULARES		ESTUDANTES		
		INSCRITOS	C/APROVEITAM.	TAXA
1	Animação	5	4	80%
1	Aplicações 3D	5	4	80%
1	Desenho	5	5	100%
1	Design de Comunicação Visual	5	5	100%
1	Edição Electrónica I	5	5	100%
1	Edição Electrónica II	5	5	100%
1	Fotografia	5	5	100%
1	Inglês	5	5	100%
1	Produção de Vídeo I	5	5	100%
1	Produção de Vídeo II	5	5	100%
1	Produção Multimédia	5	5	100%
1	Sonoplastia	5	4	80%
1	Técnicas da Comunicação Verbal e Não Verbal	5	5	100%
1	Técnicas de Expressão Visual	5	5	100%
1	Web Design	5	5	100%
TOTAL		75	72	96%

DESENVOLVIMENTO PARA A WEB E DISPOSITIVOS MÓVEIS

ANO E UNIDADES CURRICULARES		ESTUDANTES		
		INSCRITOS	C/APROVEITAM.	TAXA
1	Bases de Dados	16	9	56%
1	Engenharia de Software	16	9	56%
1	Gestão de Projetos Informáticos	16	5	31%
1	Inglês Aplicado	15	9	60%
1	Matemática Discreta	17	8	47%

1	Programação	18	11	61%
1	Programação de Dispositivos Móveis I	16	5	31%
1	Programação para a Web	16	5	31%
1	Redes de Computadores	15	8	53%
1	Sensores em Dispositivos Móveis	16	5	31%
1	Sistemas Operativos e Distribuídos	16	5	31%
1	Tecnologias da Internet	16	7	44%
SUBTOTAL		193	86	45%
2	Estágio	7	7	100%
2	Interface Pessoa-Máquina	7	7	100%
2	Introdução à Gestão e ao Empreendedorismo	7	7	100%
2	Produção Multimédia	7	7	100%
2	Programação de Dispositivos Móveis II	8	7	88%
2	Projeto Integrado	7	7	100%
2	Segurança	7	7	100%
SUBTOTAL		50	49	98%
TOTAL		243	135	56%

GESTÃO DE VENDAS E MARKETING

ANO E UNIDADES CURRICULARES		ESTUDANTES		
		INSCRITOS	C/APROVEITAM.	TAXA
1	Economia	10	5	50%
1	Estudos de Mercado	10	5	50%
1	Gestão de Empresas	10	5	50%
1	Gestão de Força de Vendas	10	5	50%
1	Inglês Técnico e Comercial	10	6	60%
1	Introdução ao Marketing	10	6	60%
1	Marketing de Serviços	10	6	60%
1	Métodos Quantitativos	10	6	60%
1	Técnicas de Expressão e Documentação Comercial	10	8	80%
1	Técnicas de Venda e Negociação	10	5	50%
TOTAL		100	57	57%

MANUTENÇÃO ELETROMECCÂNICA

ANO E UNIDADES CURRICULARES		ESTUDANTES		
		INSCRITOS	C/APROVEITAM.	TAXA
2	Automação Industrial	4	4	100%
2	Custos de Manutenção e Gestão de Stocks	4	4	100%
2	Estágio	5	5	100%
2	Manutenção e Sistemas Electromecânicos	5	5	100%
2	Organização e Gestão da Manutenção	4	4	100%
2	Racionalização e Eficiência Energética	5	5	100%
2	Redes de Fluídos	5	5	100%
TOTAL		32	32	100%

SECRETARIADO DE ADMINISTRAÇÃO

ANO E UNIDADES CURRICULARES		ESTUDANTES		
		INSCRITOS	C/APROVEITAM.	TAXA

2	Circuito Documental e Arquivo na Organização	5	5	100%
2	Estágio	5	5	100%
2	Língua Espanhola - Documentação Comercial	5	5	100%
2	Língua Inglesa - Documentação Comercial	5	5	100%
2	Práticas Administrativas	5	5	100%
2	Regras de Protocolo Empresarial	5	5	100%
TOTAL		30	30	100%

DISCIPLINAS EXTRACURRICULARES

31

ANO E UNIDADES CURRICULARES	ESTUDANTES		
	INSCRITOS	C/APROVEITAM.	TAXA
1 Auditoria Financeira	1	1	100%
1 Contabilidade e Controlo de Gestão	1	1	100%
1 Contabilidade Financeira I	1	0	0%
1 Contabilidade Financeira II	1	0	0%
1 Desenho I	1	1	100%
1 Desenho I	1	1	100%
1 Desenho II	1	1	100%
1 Desenho II	1	1	100%
1 Direito Comercial e da Empresa	1	0	0%
1 Economia	1	0	0%
1 Fotografia	1	1	100%
1 Gestão da Comunicação	1	0	0%
1 Informática de Gestão	1	0	0%
1 Inglês Aplicado	1	1	100%
1 Inglês para Negócios	1	0	0%
1 Introdução ao Design de Comunicação	1	1	100%
1 Investimentos Financeiros	1	1	100%
1 Laboratório de Marketing II	1	1	100%
1 Marketing Operacional	1	0	0%
1 Pensamento e Cultura Contemporânea	1	1	100%
1 Programação	1	1	100%
1 Programação de Dispositivos Móveis I	1	1	100%
1 Programação para a Web	1	0	0%
1 Redes de Computadores	1	1	100%
1 Sistemas Operativos e Distribuídos	1	0	0%
1 Técnicas de Animação I	1	1	100%
1 Técnicas de Animação II	1	1	100%
1 Técnicas de Expressão e Comunicação	1	0	0%
1 Técnicas de Expressão Visual I	1	1	100%
1 Tecnologia e Linguagem Audiovisual I	1	1	100%
1 Tecnologia e Linguagem Audiovisual I	1	1	100%
1 Tecnologias da Internet	1	1	100%
SUBTOTAL	32	21	66%
2 Cálculo Financeiro	1	0	0%
2 Contabilidade das Administrações Públicas	6	2	33%
2 Contabilidade de Gestão I	1	0	0%
2 Contabilidade de Gestão II	1	0	0%

2	Direito do Trabalho	1	0	0%
2	Fiscalidade II	2	0	0%
2	Fiscalidade III	2	1	50%
2	Investigação Operacional para Gestão	1	0	0%
2	Marketing Digital	1	0	0%
2	Tecnologias e Serviços da Internet	1	0	0%
SUBTOTAL		17	3	18%
3	Contabilidade do Sector Público	2	0	0%
3	Contabilidade Financeira Avançada	1	0	0%
3	Controlo de Gestão	1	0	0%
3	Estágio Extracurricular (DC e DAM)	2	0	0%
3	Ética e Deontologia Profissional	1	0	0%
3	Gestão da Produção e Operações Logísticas	1	0	0%
SUBTOTAL		8	0	0%
TOTAL GERAL		57	24	42%

ERASMUS/PROTOCOLOS

ANO E UNIDADES CURRICULARES	ESTUDANTES			
	INSCRITOS	C/APROVEITAM.	TAXA	
1 Design de Identidade Visual	1	1	100%	
1 Práticas de Motion Design	1	0	0%	
1 Estudos da Identidade das Marcas	1	1	100%	
1 Plataformas Digitais	1	1	100%	
1 Fotografia	1	1	100%	
1 Ilustração Vectorial	1	1	100%	
1 Técnicas de Animação I	1	0	0%	
1 Introdução à Programação	1	1	100%	
1 Comunicação das Marcas	1	1	100%	
1 Animação Digital	1	1	100%	
1 Laboratório de Projetos	1	1	100%	
1 Metodologias de Investigação e de Projeto	1	1	100%	
1 Contabilidade Financeira II	1	0	0%	
1 Inglês para Negócios	1	1	100%	
1 Desenho II	1	1	100%	
SUBTOTAL		15	12	80%
2 Contabilidade de Gestão I	1	1	100%	
2 Contabilidade Financeira III	1	0	0%	
2 Estatística	1	1	100%	
2 Fiscalidade	1	1	100%	
2 Contabilidade de Gestão II	1	1	100%	
2 Análise e Planeamento Financeiro	1	1	100%	
2 Investigação Operacional para Gestão	1	1	100%	
2 Mercados e Negociação Comercial	1	1	100%	
2 Estratégia e Planeamento	1	1	100%	
SUBTOTAL		9	8	89%
3 Gestão Financeira	1	1	100%	

3	Elaboração e Análise de Projetos	1	1	100%
3	Simulação Empresarial	1	1	100%
SUBTOTAL		3	3	100%
TOTAL GERAL		27	23	85%

4 – ESCOLA SUPERIOR AGRÁRIA DE ELVAS (ESAE)

A taxa de aproveitamento escolar global, verificada nesta escola no ano letivo de 2020/2021, foi de, aproximadamente, **81%**. As tabelas que se seguem apresentam as taxas de aproveitamento escolar de cada um dos Cursos e respetivas UC, ali lecionados.

CURSOS	ESTUDANTES		
	INSCRITOS	C/APROVEITAM.	%
MESTRADO			
Agricultura Sustentável	33	18	55%
LICENCIATURA			
Agronomia	87	67	77%
Enfermagem Veterinária	133	113	85%
Equinicultura	33	28	85%
CTeSP			
Cuidados Veterinários	46	40	87%
Desporto e Formação Equestre	17	14	82%
Produção Agropecuária	46	39	85%
Viticultura e Enologia	11	8	73%
Erasmus/Protocolos (ESAE)	3	3	100%
TOTAIS	409	330	81%

4.1 CURSOS DE MESTRADO

AGRICULTURA SUSTENTÁVEL

ANO E UNIDADES CURRICULARES	ESTUDANTES		
	INSCRITOS	C/APROVEITAMENTO	TAXA
1 Agroecologia	14	12	86%
1 Auditoria Ambiental	14	13	93%
1 Controlo Ambiental	14	13	93%
1 Economia e Gestão de Recursos Naturais	15	12	80%
1 Gestão Florestal Sustentável	14	13	93%
1 Inovação Tecnológica	14	13	93%
1 Modo de Produção Biológico	14	13	93%
1 Produção Integrada - Componente Animal	14	13	93%
1 Produção Integrada - Componente Vegetal	14	13	93%
1 Protecção Integrada	14	12	86%
1 Rega e Gestão da Água	14	10	71%

1	Uso e Conservação do Solo	14	13	93%
SUBTOTAL		169	150	89%
2	Estágio/Projeto/Dissertação	20	4	20%
2	Métodos e Técnicas de Investigação	7	3	43%
SUBTOTAL		27	7	26%
TOTAL		196	157	80%

4.2 - LICENCIATURAS

AGRONOMIA

ANO E UNIDADES CURRICULARES		ESTUDANTES		
		INSCRITOS	C/APROVEITAM.	TAXA
1	Biofísica	46	13	28%
1	Biologia Vegetal	33	18	55%
1	Bioquímica	29	22	76%
1	Ecologia e Ambiente	32	24	75%
1	Economia e Fiscalidade	39	21	54%
1	Gestão de Empresa Agrícola	30	19	63%
1	Introdução à Produção Agrícola	31	23	74%
1	Matemática e Estatística	42	22	52%
1	Mecanização	31	18	58%
1	Meteorologia e Climatologia	31	21	68%
1	Nutrição Vegetal e Fertilidade dos Solos	40	17	43%
1	Pedologia	34	17	50%
1	Português Língua Estrangeira I (nível A1)	1	1	100%
1	Português Língua Estrangeira II (nível A2)	1	1	100%
SUBTOTAL		420	237	56%
2	Biologia Animal	27	25	93%
2	Culturas Arvenses	34	29	85%
2	Desenho e Representação Gráfica	16	10	63%
2	Empreendedorismo	27	25	93%
2	Fitossanidade	45	32	71%
2	Horticultura e Fruticultura	40	20	50%
2	Inglês	18	18	100%
2	Olivicultura e Viticultura	37	31	84%
2	Pastagens e Forragens	27	24	89%
2	Regadio	33	15	45%
2	Técnicas de Produção de Monogástricos	26	23	88%
2	Técnicas de Produção Florestal	44	35	80%
2	Topografia e Cartografia	34	22	65%
SUBTOTAL		408	309	76%
3	Economia e Política Agrária	27	22	81%
3	Estágio Curricular	27	18	67%
3	Gestão e Controlo da Qualidade	29	27	93%
3	Marketing e Técnicas de Comunicação	20	20	100%
3	Planeamento da Exploração Agrícola	26	23	88%
3	SIG e Planeamento Territorial	9	6	67%

3	Técnicas de Produção de Ruminantes	18	17	94%
3	Tecnologia de Transformação de Produtos	25	23	92%
SUBTOTAL		181	156	86%
TOTAL GERAL		1009	702	70%

ENFERMAGEM VETERINÁRIA

35

ANO E UNIDADES CURRICULARES		ESTUDANTES		
		INSCRITOS	C/APROVEITAM	TAXA
1	Anatomia Animal	66	46	70%
1	Bioquímica	56	52	93%
1	Citologia e Histologia Animal	60	34	57%
1	Comportamento e Treino de Animais de Companhia	62	50	81%
1	Cuidados de Higiene e Estética Animal	60	47	78%
1	Fisiologia Animal	63	29	46%
1	Inglês	57	53	93%
1	Métodos Estatísticos e Informáticos	68	60	88%
1	Microbiologia e Imunologia	62	23	37%
1	Parasitologia e Doenças Parasitárias	76	41	54%
1	Segurança Alimentar e Controlo de Qualidade	57	52	91%
1	Zootecnia Geral	56	50	89%
SUBTOTAL		743	537	72%
2	Análises Clínicas	37	23	62%
2	Empreendedorismo	32	29	91%
2	Enfermagem em Clínica de Doenças Infecciosas	34	25	74%
2	Enfermagem em Clínica de Novos Animais de Companhia	33	31	94%
2	Fisioterapia em Animais de Companhia	29	27	93%
2	Fundamentos de Anestesiologia e de Técnica Operatória	33	28	85%
2	Introdução à Farmacologia	38	34	89%
2	Marketing e Técnicas de Comunicação	32	29	91%
2	Métodos Complementares de Diagnóstico	26	25	96%
2	Nutrição e Alimentação	39	29	74%
2	Patologia Médica	40	27	68%
2	Reprodução e Obstetrícia Animal	32	22	69%
SUBTOTAL		405	329	81%
3	Enfermagem em Clínica de Animais de Companhia	35	29	83%
3	Enfermagem em Clínica de Animais de Parques Zoológicos	25	22	88%
3	Enfermagem em Clínica de Animais de Produção	35	30	86%
3	Enfermagem em Clínica de Equinos	32	31	97%
3	Estágio Curricular	40	26	65%
3	Fisioterapia e Osteopatia de Equinos	7	7	100%
3	Inspeção Sanitária e Saúde Pública	37	31	84%
3	Urgências e Cuidados Hospitalares	34	31	91%
SUBTOTAL		245	207	84%
TOTAL GERAL		1393	1073	77%

EQUINICULTURA

ANO E UNIDADES CURRICULARES		ESTUDANTES		
		INSCRITOS	C/APROVEITAM.	TAXA
1	Agricultura Geral	18	15	83%
1	Anatomia Animal	16	13	81%
1	Biofísica	17	11	65%

1	Bioquímica	16	14	88%
1	Citologia e Histologia Animal	16	8	50%
1	Equitação I	17	9	53%
1	Fisiologia Animal	16	7	44%
1	Genética e Reprodução Equinas	16	10	63%
1	Inglês	16	13	81%
1	Matemática e Estatística	20	12	60%
1	Zootecnia Especial	16	15	94%
SUBTOTAL		184	127	69%
2	Comportamento e Bem-estar de Equinos	8	8	100%
2	Economia e Fiscalidade	11	10	91%
2	Equitação II	4	2	50%
2	Gestão de Empresas	10	8	80%
2	Hipoterapia	7	4	57%
2	História e Teoria da Equitação	9	9	100%
2	Nutrição e Alimentação	8	8	100%
2	Pastagens e Forragens	9	7	78%
2	Patologia Clínica Equina	8	8	100%
2	Projeto de Infraestruturas Hípicas	9	7	78%
2	Técnicas de Maneio e Siderotecnia	7	5	71%
SUBTOTAL		90	76	84%
3	Organização de Eventos Hípicos	6	5	83%
3	Equitação III	6	6	100%
3	Fisiologia do Exercício e Biomecânica	9	8	89%
3	Formação do Treinador Desportivo	6	6	100%
3	Empreendedorismo	8	8	100%
3	Estágio Curricular	8	7	88%
3	Metodologias de Investigação	11	8	73%
SUBTOTAL		54	48	89%
TOTAL GERAL		328	251	77%

4.3 - CURSOS TÉCNICOS SUPERIORES PROFISSIONAIS (CTESP)

CUIDADOS VETERINÁRIOS

ANO E UNIDADES CURRICULARES		ESTUDANTES		
		INSCRITOS	C/APROVEITAM	TAXA
1	Anatomia Animal	31	15	48%
1	Biologia e Microbiologia Geral	25	20	80%
1	Comportamento e Bem-Estar Animal	23	16	70%
1	Comunicação e Atendimento ao Público	23	16	70%
1	Cuidados de Higiene e Estética Animal	25	15	60%
1	Exognósia Animal	23	18	78%
1	Fisiologia Animal	29	20	69%
1	Gestão e Manutenção de Farmácias Veterinárias	22	12	55%
1	Inspecção, Qualidade e Segurança Alimentar	24	15	63%
1	Introdução à Patologia Animal	23	12	52%
1	Introdução às Doenças Infecciosas e Parasitárias	25	16	64%
1	Nutrição e Alimentação Animal	29	10	34%
1	Técnicas de Treino e Terapia com Animais	28	17	61%
1	Técnicas Laboratoriais e de Diagnóstico	28	16	57%
SUBTOTAL		358	218	61%
2	Cinegética	16	16	100%
2	Cuidados Veterinários e Maneio de Animais Exóticos e de Parques Zoológicos	18	17	94%

2	Cuidados Veterinários em Animais de Companhia	17	17	100%
2	Cuidados Veterinários em Animais de Produção e Equinos	17	17	100%
2	Estágio	20	14	70%
2	Gestão e Manutenção do Bloco Operatório	17	17	100%
2	Iniciação à Reabilitação Animal	17	17	100%
2	Técnicas de Venda de Produtos Veterinários	18	18	100%
SUBTOTAL		140	133	95%
TOTAL GERAL		498	351	70%

DESPORTO E FORMAÇÃO EQUESTRE

ANO E UNIDADES CURRICULARES		ESTUDANTES		
		INSCRITOS	C/APROVEITAM.	TAXA
1	Ambiente, Segurança e Saúde no Trabalho em Desporto Equestre	11	9	82%
1	Anatomia e Exognósia	10	7	70%
1	Atividade Física e Desportiva	10	9	90%
1	Biologia	9	8	89%
1	Desbaste e Maneio Inicial do Cavalo	10	9	90%
1	Equitação Elementar	12	10	83%
1	Equitação Média	11	6	55%
1	Higiene e Saúde de Equinos	9	6	67%
1	Nutrição e Alimentação de Equinos	12	7	58%
1	Princípios, Métodos e Regras da Pedagogia Equestre	10	8	80%
1	Siderotecnia	10	8	80%
1	Teoria da Equitação	9	8	89%
SUBTOTAL		123	95	77%
2	Equitação Complementar	6	5	83%
2	Metodologia do Treino Desportivo	4	4	100%
2	Eventos Equestres	6	5	83%
2	Gestão de Espaços Hípicos	5	5	100%
2	Inglês Técnico	6	6	100%
2	Pedagogia Equestre Aplicada	5	5	100%
2	Estágio	6	4	67%
SUBTOTAL		38	34	89%
Total geral		161	129	80%

PRODUÇÃO AGROPECUÁRIA

ANO E UNIDADES CURRICULARES		ESTUDANTES		
		INSCRITOS	C/APROVEITAM.	TAXA
1	Bioquímica	16	13	81%
1	Botânica e Fisiologia Vegetal	28	16	57%
1	Ecologia e Ambiente	17	13	76%
1	Gestão da Empresa Agrícola	17	13	76%
1	Higiene, Saúde e Segurança no Trabalho	17	13	76%
1	Introdução à Produção Agrícola	17	13	76%
1	Introdução à Zootecnia	19	13	68%
1	Matemática e Estatística	18	13	72%
1	Mecanização	20	15	75%
1	Meteorologia e Climatologia	32	19	59%
1	Pastagens e Forragens	24	12	50%
1	Solos e Fertilidade	17	10	59%
1	Técnicas de Produção Agrícola I	18	12	67%
SUBTOTAL		260	175	67%
2	Biossegurança em Produção Animal	17	16	94%
2	Comportamento e Bem-Estar Animal	18	18	100%
2	Cuidados Veterinários em Animais de Produção	18	18	100%

2	Empreendedorismo	23	19	83%
2	Estágio	28	16	57%
2	Nutrição e Alimentação de Espécies Pecuárias	16	16	100%
2	Planeamento da Exploração Agropecuária	18	18	100%
2	Técnicas de Produção Agrícola II	21	21	100%
2	Técnicas de Produção Animal	16	16	100%
SUBTOTAL		175	158	90%
TOTAL GERAL		435	333	77%

VITICULTURA E ENOLOGIA

38

ANO E UNIDADES CURRICULARES		ESTUDANTES		
		INSCRITOS	C/APROVEITAM.	TAXA
1	Gestão Hídrica da Vinha	1	0	0%
1	Introdução à Enologia	1	0	0%
1	Matemática e Estatística	1	0	0%
1	Meteorologia e Climatologia	3	1	33%
1	Proteção da Vinha	3	1	33%
1	Solos e Fertilidade	2	0	0%
1	Viticultura I	2	0	0%
SUBTOTAL		13	2	15%
2	Análise Sensorial	10	9	90%
2	Empreendedorismo	11	9	82%
2	Equipamentos Enológicos	10	9	90%
2	Estágio	9	8	89%
2	Gestão e Controlo da Produção Enológica	10	9	90%
2	Marketing e Comercialização	9	9	100%
2	Qualidade e Segurança Alimentar	10	8	80%
2	Viticultura II	10	9	90%
SUBTOTAL		79	70	89%
TOTAL GERAL		92	72	78%

ERASMUS/PROTOCOLOS

UNIDADES CURRICULARES		ESTUDANTES		
		INSCRITOS	C/APROVEITAM.	TAXA
1	Biofísica	2	2	100%
1	Bioquímica	1	1	100%
1	Ecologia e Ambiente	2	2	100%
1	Matemática e Estatística	1	1	100%
1	Mecanização	3	3	100%
2	Biologia Animal	4	2	50%
2	Desenho e Representação Gráfica	3	1	33%
2	Fitossanidade	4	2	50%
2	Inglês	3	1	33%
2	Olivicultura e Viticultura	4	2	50%
2	Regadio	5	3	60%
2	Topografia e Cartografia	4	2	50%
SUBTOTAL		13	13	100%
3	Tecnologia de Transformação de Produtos	4	1	25%
3	Técnicas de Produção de Ruminantes	4	1	25%

3	Planeamento da Exploração Agrícola	6	3	50%
SUBTOTAL		5	5	100%
TOTAL GERAL		27	27	100%

5 - ESCOLA SUPERIOR DE SAÚDE (ESS)

A taxa de aproveitamento escolar global obtida nesta escola, em 2020/2021 cifra-se em, aproximadamente, **84%**.

Nas tabelas seguintes, podem ser consultadas as taxas de aproveitamento escolar dos Cursos e UC desta Escola.

CURSOS	ESTUDANTES		
	INSCRITOS	C/Aproveitam.	TAXA
MESTRADO			
Enfermagem	12	0	0%
SUBTOTAL	12	0	0%
LICENCIATURA			
Enfermagem	339	288	85%
Higiene Oral	48	42	88%
SUBTOTAL	387	330	85%
CTeSP			
Apoio ao Consultório Médico e Dentário	6	6	100%
Gerontologia e Cuidados de Apoio à Pessoa Idosa	6	6	100%
Proteção Civil e Socorro	22	21	95%
SUBTOTAL	34	33	97%
Disciplinas Extracurriculares	6	4	67%
Erasmus/Protocolos	1	1	100%
SUBTOTAL	7	5	71%
TOTAL GERAL	440	368	84%

5.1 – CURSOS DE MESTRADO

ENFERMAGEM

ANO E UNIDADES CURRICULARES	ESTUDANTES		
	INSCRITOS	C/APROVEITAMENTO	TAXA
2 Relatório (ECSP)	1	1	100%
2 Relatório (EMC-PSC)	3	1	33%
2 Relatório (EPSI)	1	0	0%
2 Relatório (EPSM)	3	1	33%

2	Relatório (ER)	4	0	0%
TOTAL		12	3	25%

5.2 – LICENCIATURAS

ENFERMAGEM

ANO E UNIDADES CURRICULARES		ESTUDANTES		
		INSCRITOS	C/Aproveitam	TAXA
1	Anatomia e Fisiologia Humana I	177	124	70%
1	Anatomia e Fisiologia Humana II	125	63	50%
1	Educação em Saúde	89	80	90%
1	Epidemiologia	77	72	94%
1	Ética e Deontologia Profissional	77	70	91%
1	Farmacologia I	87	57	66%
1	Fundamentos de Enfermagem I	93	47	51%
1	Fundamentos de Enfermagem II	107	52	49%
1	Investigação em Saúde I	89	64	72%
1	Língua Estrangeira Técnica I	92	79	86%
1	Língua Estrangeira Técnica II	84	71	85%
1	Políticas e Economia da Saúde	80	70	88%
1	Psicologia da Saúde	82	77	94%
1	Psicologia do Desenvolvimento	85	70	82%
1	Socio-antropologia da Saúde	86	72	84%
SUBTOTAL		1430	1068	75%
2	Enfermagem Médico-Cirúrgica I	95	69	73%
2	Enfermagem Médico-Cirúrgica II	96	65	68%
2	Ensino Clínico de Enfermagem Médico-cirúrgica	169	137	81%
2	Ensino Clínico de Fundamentos de Enfermagem	92	68	74%
2	Farmacologia II	95	66	69%
2	Gestão dos Cuidados de Enfermagem	86	83	97%
2	Investigação em Saúde II	89	65	73%
2	Processos Fisiopatológicos I	105	59	56%
2	Processos Fisiopatológicos II	97	66	68%
SUBTOTAL		924	678	73%
3	Educação para a Sexualidade de Crianças e Jovens	27	27	100%
3	Empreendedorismo	57	56	98%
3	Enfermagem Comunitária	75	75	100%
3	Enfermagem de Saúde Infantil e Pediátrica	75	74	99%
3	Enfermagem de Saúde Materna e Obstétrica	75	74	99%
3	Enfermagem de Saúde Mental e Psiquiátrica	75	74	99%
3	Ensino Clínico de Enfermagem Comunitária	75	74	99%
3	Ensino Clínico de Enfermagem de SMO, SIP e SMP	138	137	99%
3	Intervenção em Situação de Catástrofe	29	29	100%
3	Liderança para a Mudança	23	23	100%
3	Processos Fisiopatológicos III	87	79	91%
3	Psicossociologia das Organizações de Saúde	69	67	97%
3	Qualidade em Saúde	24	24	100%
3	Violência de Género e das Relações de Intimidade	21	21	100%
SUBTOTAL		850	834	98%

4	Enfermagem em Cuidados Continuados	22	22	100%
4	Enfermagem em Cuidados Paliativos	20	20	100%
4	Enfermagem em Emergência	21	21	100%
4	Enfermagem em Feridas de Difícil Cicatrização e Viabilidade Tecidual	22	22	100%
4	Enfermagem em Técnicas Dialíticas	20	20	100%
4	Enfermagem Gerontológica	21	21	100%
4	Ensino Clínico de Integração à Vida Profissional em Cuidados Comunitários	64	63	98%
4	Ensino Clínico de Integração à Vida Profissional em Cuidados Hospitalares	64	63	98%
4	Ensino Clínico em Enfermagem em Cuidados Continuados	22	22	100%
4	Ensino Clínico em Enfermagem em Cuidados Paliativos	20	19	95%
4	Ensino Clínico em Enfermagem em Emergência	21	21	100%
4	Ensino Clínico em Enfermagem em Feridas de Difícil Cicatrização e Viabilidade Tecidual	22	21	95%
4	Ensino Clínico em Enfermagem em Técnicas Dialíticas	21	21	100%
4	Ensino Clínico em Enfermagem Gerontológica	22	22	100%
4	Integração à Vida Profissional	63	63	100%
SUBTOTAL		445	441	99%
TOTAL GERAL		3649	3021	83%

HIGIENE ORAL

ANO E UNIDADES CURRICULARES		ESTUDANTES		
		INSCRITOS	C/APROVEITAMENTO	TAXA
1	Anatomia da Cabeça e Pescoço	32	12	38%
1	Anatomia e Fisiologia Humana I	38	20	53%
1	Anatomia e Fisiologia Humana II	41	20	49%
1	Biologia Celular	30	27	90%
1	Bioquímica	36	23	64%
1	Epidemiologia	29	26	90%
1	Higiene Oral Escolar e Comunitária I	30	26	87%
1	Higiene Oral I	30	19	63%
1	Língua Estrangeira Técnica I	36	27	75%
1	Língua Estrangeira Técnica II	30	26	87%
1	Microbiologia	30	27	90%
1	Morfologia Dentária	33	26	79%
1	Saúde Pública	29	24	83%
SUBTOTAL		424	303	71%
2	Bioestatística	7	7	100%
2	Bioética e Deontologia em Higiene Oral	10	8	80%
2	Biologia do Desenvolvimento	7	6	86%
2	Biologia Oral I	5	4	80%
2	Biologia Oral II	5	4	80%
2	Biomateriais	6	5	83%
2	Comunicação Pessoal e Interpessoal	7	6	86%
2	Especialidades de Medicina Dentária	10	6	60%
2	Estágio Clínico I	9	8	89%
2	Farmacologia Geral	9	8	89%
2	Fisiopatologia	9	8	89%
2	Higiene Oral Escolar e Comunitária II	7	6	86%
2	Higiene Oral Escolar e Comunitária III	7	6	86%
2	Higiene Oral II	9	5	56%
2	Imagiologia Oro-Maxilo-Facial	6	5	83%
2	Periodontologia	10	6	60%
SUBTOTAL		123	98	80%
3	Empreendedorismo	8	8	100%
3	Estágio Clínico e Comunitário	8	8	100%

3	Estágio Clínico II	8	8	100%
3	Estudos Avançados em Higiene Oral	9	9	100%
3	Genética Molecular Humana	8	8	100%
3	Higiene Oral Escolar e Comunitária IV	8	8	100%
3	Higiene Oral III	8	8	100%
3	Imunologia	8	8	100%
3	Medicina e Patologia Oral	9	9	100%
3	Metodologias de Investigação em Saúde Oral	9	8	89%
3	Nutrição e Saúde Oral	9	8	89%
SUBTOTAL		92	90	98%
TOTAL GERAL		639	491	77%

5.4 – CURSOS TÉCNICOS SUPERIORES PROFISSIONAIS (CTeSP)

APOIO AO CONSULTÓRIO MÉDICO E DENTÁRIO

ANO E UNIDADES CURRICULARES		ESTUDANTES		
		INSCRITOS	C/APROVEITAM.	TAXA
1	Anatomia e Fisiologia Humana	6	6	100%
1	Anatomia e Histologia Dentária	6	6	100%
1	Apoio a Técnicas Clínicas	6	6	100%
1	Biologia e Microbiologia	6	5	83%
1	Comunicação Pessoal e Interpessoal	6	6	100%
1	Especialidades de Medicina Dentária I	6	6	100%
1	Especialidades de Medicina Dentária II	6	5	83%
1	Estrutura e Comunicação Organizacional	6	5	83%
1	Higiene, Segurança e Saúde no Trabalho no Sector da Saúde	6	6	100%
1	Língua Estrangeira Técnica I - Inglês I	6	5	83%
1	Língua Estrangeira Técnica II - Inglês II	6	5	83%
1	Materiais Dentários	6	6	100%
1	Português I	6	6	100%
1	Português II	6	5	83%
1	Técnicas de Secretariado	6	5	83%
1	Tecnologias de Informação e Comunicação	6	5	83%
TOTAL		96	88	92%

GERONTOLOGIA E CUIDADOS DE APOIO À PESSOA IDOSA

ANO E UNIDADES CURRICULARES		ESTUDANTES		
		INSCRITOS	C/APROVEITAM.	TAXA
2	Acompanhamento e Cuidados de Apoio à Pessoa Idosa	6	6	100%
2	Empreendedorismo	6	6	100%
2	Estágio	6	5	83%
2	Inglês Técnico	6	6	100%
2	Saúde e Segurança no Trabalho	6	6	100%
2	Técnicas de Comunicação e Relações Interpessoais	6	6	100%
2	Técnicas de Socorrismo	6	6	100%
2	Técnicas de Utilização de Produtos de Apoio à Pessoa Idosa	6	6	100%
TOTAL		48	47	98%

PROTEÇÃO CIVIL E SOCORRO

ANO E UNIDADES CURRICULARES		ESTUDANTES		
		INSCRITOS	C/APROVEITAM	TAXA
1	Climatologia e Processos Atmosféricos	5	4	80%
1	Comunicação e Gestão da Informação	5	5	100%
1	Direito e Enquadramento Legal na Proteção Civil	5	4	80%
1	Ética e Deontologia Profissional	5	4	80%
1	Fenomenologia da Combustão e Agentes Extintores	5	5	100%
1	Geografia e Cartografia	9	7	78%
1	Gestão de Crises e Emergências	5	5	100%
1	Inglês Técnico	6	5	83%
1	Intervenção Psicossocial em Emergência	5	5	100%
1	Introdução à Protecção Civil	5	5	100%
1	Sistemas de Protecção Civil e Sistema Integrado de Operações de Protecção e Socorro (SIOPS)	9	9	100%
1	Sociedade, Riscos e Comportamentos	5	4	80%
1	Socorro e Salvamento	5	5	100%
SUBTOTAL		74	67	91%
2	Ambiente Litoral e Florestal	16	16	100%
2	Estágio	17	13	76%
2	Gestão Operacional	16	16	100%
2	Planeamento, Desenvolvimento e Avaliação de Planos de Emergência	16	16	100%
2	Processos Biológicos e Geológicos	17	17	100%
2	Segurança e Higiene no Trabalho	16	15	94%
2	Sistemas de Informação Geográfica	17	16	94%
SUBTOTAL		115	109	95%
TOTAL GERAL		189	176	93%

DISCIPLINAS EXTRACURRICULARES

ANO E UNIDADES CURRICULARES		ESTUDANTES		
		INSCRITOS	C/APROVEITAM.	TAXA
1	Anatomia e Fisiologia Humana I	6	4	67%
1	Anatomia e Fisiologia Humana II	5	1	20%
1	Educação em Saúde	5	4	80%
1	Epidemiologia	1	1	100%
1	Ética e Deontologia Profissional	3	3	100%
1	Farmacologia I	3	0	0%
1	Investigação em Saúde I	1	1	100%
1	Língua Estrangeira Técnica I	5	4	80%
1	Língua Estrangeira Técnica II	3	3	100%
1	Políticas e Economia da Saúde	3	3	100%
1	Psicologia da Saúde	3	2	67%
1	Psicologia do Desenvolvimento	3	2	67%
1	Socio-antropologia da Saúde	3	3	100%
Subtotal		44	31	70%
2	Gestão dos Cuidados de Enfermagem	1	1	100%
TOTAIS		45	32	71%

ERASMUS/PROTOCOLOS

ANO E UNIDADES CURRICULARES		ESTUDANTES		
		INSCRITOS	C/APROVEITAMENTO	TAXA
1	Bioquímica	1	1	100%
SUBTOTAL		1	1	100%
2	Higiene Oral II	1	1	100%
2	Imagiologia Oro-Maxilo-Facial	1	1	100%
SUBTOTAL		2	2	100%
3	Imunologia	1	1	100%
3	Empreendedorismo	1	0	0%
3	Metodologias de Investigação em Saúde Oral	1	1	100%
SUBTOTAL		3	2	67%
TOTAL GERAL		6	5	83%

CONSIDERAÇÕES FINAIS

Tendo em conta a meta de aproveitamento escolar do Politécnico de Portalegre, estabelecida para o ano letivo de 2020/2021 – 85%, podemos constatar que a **taxa global** alcançada, aproximadamente **84%**, representa um ponto percentual abaixo do valor de referência determinado para o período em questão.

No que concerne às 4 escolas do Politécnico, apenas a **ESECS** superou a meta definida, alcançando uma taxa de aproveitamento de, aproximadamente, **87%**.

As restantes escolas apresentam taxas que ficam aquém da meta definida, a saber:

Com um ponto percentual abaixo da meta exigida, a **ESS** apresenta uma taxa de, aproximadamente, **84%**;

A **ESTG**, com 3 pontos abaixo do valor de referência, conseguiu uma taxa de, aproximadamente, **82%**.

A **ESAE** alcançou o valor de, aproximadamente, **81%**, 4 pontos percentuais abaixo da meta estabelecida.

